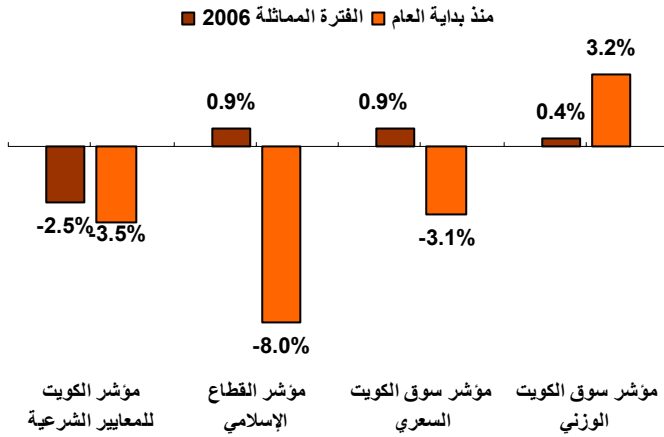


## تقرير التداول - فبراير 2007

### أداء مؤشرات المدار للتمويل والاستثمار



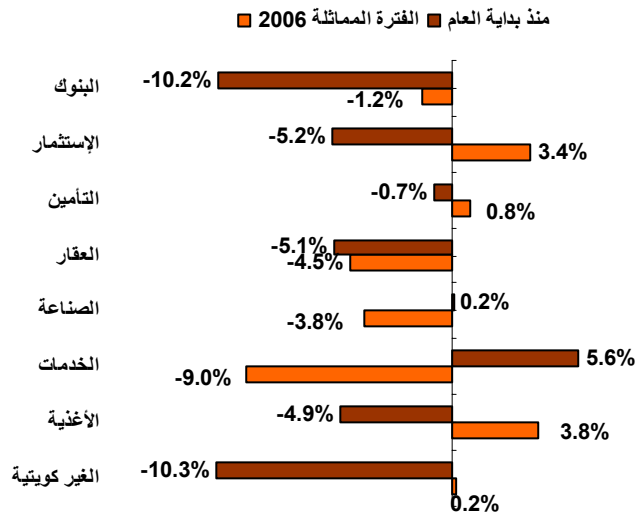
### أداء سوق الكويت للأوراق المالية

ارتفع مؤشر سوق الكويت للأوراق المالية السعري لشهر فبراير بمقدار 40.80 نقطة ليكون بذلك قد حقق خسارة بمقدار 3.1% منذ بداية العام.

كما سجل أيضاً مؤشر سوق الكويت للأوراق المالية الوزني ارتفاعاً بمقدار 3.7% لشهر فبراير ليكون بذلك مرتفعاً بمقدار 17.240 نقطة عن إقبال شهر ديسمبر 2006.

في حين بلغت كمية الأسهم المتداولة لشهر فبراير 2,282 مليون سهم بقيمة 1,288 مليون دينار كويتي موزعة على 84 ألف صفقة.

### مقارنة القطاعات لأداء الشركات المتوافقة من بداية 2007



### أداء مؤشرات المدار للتمويل والاستثمار

#### \*مؤشر الكويت للمعايير الشرعية

أقل مؤشر الكويت للمعايير الشرعية في نهاية تداولات 28 فبراير عند مستوى 313.354 نقطة مسجلاً انخفاضاً بمقدار 2.6% عن إقبال شهر يناير 2007.

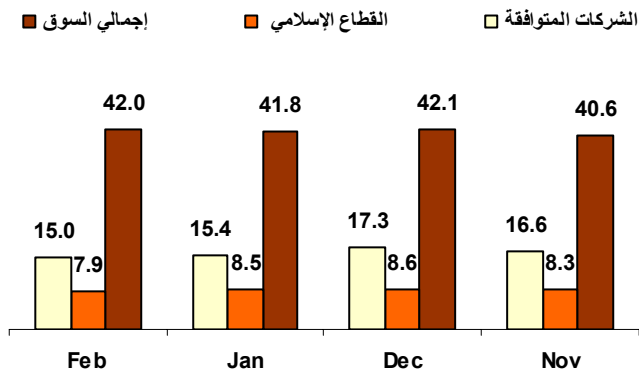
كما بلغ إجمالي الأسهم المتداولة لشهر فبراير 1,260 مليون دينار كويتي موزعة على 47 ألف صفقة بقيمة 633 مليون دينار كويتي.

#### \*\*مؤشر القطاع الإسلامي

أقل مؤشر القطاع الإسلامي عند مستوى 259.156 نقطة مسجلاً بذلك انخفاضاً بمقدار 7.3% عن إقبال شهر يناير 2007.

كما بلغ إجمالي الأسهم المتداولة لشهر فبراير 935 مليون سهم موزعة على 30 ألف صفقة بقيمة 379 مليون دينار كويتي.

### التغير في القيمة السوقية



### حركة أسعار الأسهم للشركات المتوافقة فبراير 2007

— 14 ▼ 40 ▲ 35

\* يعكس المؤشر حركة الشركات المتوافقة مع المعايير الشرعية المعتمدة من قبل هيئة الرقابة الشرعية لشركة المدار للتمويل والاستثمار والبالغ عددها 89 شركة.

\*\* يعكس المؤشر حركة الشركات التي يشترط نظامها الأساسي على العمل وفق أحكام الشريعة الإسلامية ويبلغ عددها 40 شركة.

## تقرير التداول - فبراير 2007

تمكن سوق الكويت للأوراق المالية من المحافظة على توازنه فقد أقل مؤشر السوق باللون الأخضر وذلك عند مستوى 9752.6 نقطة وذلك في آخر جلسة تداول ليوم الأربعاء الماضي . وبذلك يكون قد حقق السوق أداء إيجابياً بمؤشره السعري والوزني إذ بلغ مقدار الارتفاع مقارنة مع شهر يناير الماضي 40.8 و 19.35 نقطة على التوالي أي بنسبة 0.4 و 3.7 بالمائة لكل من المؤشرين السعري والوزني . إلا أنه لا يزال هناك تباين في أداء كل من المؤشرين إذ حقق المؤشر السعري انخفاضا بنسبة 3.1 بالمائة منذ بداية العام في حين واصل المؤشر الوزني أدائه الإيجابي حيث أقل على ارتفاع بلغ 3.2 بالمائة منذ بداية العام . وعلى مستوى مؤشر الشركات المتوافقة مع المعايير الشرعية فقد تراجع الأداء بمقدار 8.22 نقطة ممثلاً بنسبة 2.6 % عن إقبال شهر يناير من العام الحالي و أما على صعيد مؤشر الشركات الإسلامية فلم يكن أفضل حالاً حيث سجل خسارة قدرها 20.29 نقطة أي ما نسبته 7.3 % عن إقبال شهر يناير من العام الحالي.

المؤشر	اليوم	الإغلاق	أداء شهر فبراير %	الأداء 90 يوم %	الأداء من بداية العام
مؤشر الكويت للمعايير الشرعية	28 - Feb - 07	313.4	2.6-%	0.2-%	3.5-%
مؤشر القطاع الإسلامي *	28 - Feb - 07	259.2	7.3-%	5.8-%	8.0-%
مؤشر الشركات الأكثر تداولاً	28 - Feb - 07	443.9	0.1-%	3.1-%	6.9-%
قطاع البنوك**	28 - Feb - 07	319.7	11.7-%	7.1-%	10.2-%
قطاع الإستثمار**	28 - Feb - 07	270.9	2.8-%	2.7-%	5.2-%
قطاع التأمين**	28 - Feb - 07	123.1	0.4-%	5.4-%	0.7-%
قطاع العقار**	28 - Feb - 07	126.4	1.8-%	3.51-%	5.1-%
قطاع الصناعة**	28 - Feb - 07	207.8	2.2-%	9.8-%	0.2-%
قطاع الخدمات**	28 - Feb - 07	492.6	4.6-%	9.2-%	5.6-%
قطاع الأغذية**	28 - Feb - 07	221.1	1.6-%	4.4-%	4.9-%
قطاع الشركات غير الكويتية**	28 - Feb - 07	309.3	10.1-%	11.7-%	10.3-%
مؤشر سوق الكويت السعري	28 - Feb - 07	9,752.6	0.4-%	0.0-%	3.1-%
مؤشر سوق الكويت الوزني	28 - Feb - 07	549.0	3.7-%	6.8-%	3.2-%
مؤشر S&P 500	28 - Feb - 07	1,399.0	2.1-%	0.0-%	1.4-%
مؤشر داوجونز الإسلامي	28 - Feb - 07	2,091.3	0.2-%	2.0-%	0.82-%

\* يعكس المؤشر حركة الشركات التي يشترط نظامها الأساسي على العمل وفق أحكام الشريعة الإسلامية وبلغ عددها 40 شركة  
\*\* يعكس المؤشر حركة الشركات المتوافقة مع معايير الشريعة المعتمدة من قبل هيئة الرقابة الشرعية لشركة المدار للتداول والاستثمار

كما استمر مسلسل نزيف القيمة السوقية حيث خسر سوق الكويت للأوراق المالية ما قيمته 91 مليون دينار كويتي عن إقبال العام الماضي كما بلغ حجم الخسائر في القيمة السوقية للشركات المتوافقة والشركات الإسلامية على التوالي 393 و 615 مليون دينار كويتي عن إقبال شهر يناير 2007.

وعلى الرغم من الأداء المتواضع للمؤشر السعري مقارنة بالمؤشر الوزني إلا إن الأول أظهر نوع من الإستقرار والثبات ضمن نطاق مستوياته الحالية ويرجع هذا الإستقرار والتوازن في المؤشر السعري إلى عوامل عديدة فقد ساهمت بعض الإعلانات الإيجابية لبعض الشركات سواء فيما يخص النتائج السنوية أو التوزيعات في إيجاد حالة من الزخم وأستطاعت أن تسد الفراغ في يتعلق في عنصر الأخبار والذي أنتظره المتعاملون فترة طويلة .

وأما السبب الرئيسي الأخر وراء إستقرار السوق يرجع إلى الدور الرئيسي والفاعل الذي لعبته الشركات القيادية من بداية العام الأمر الذي عزز من أداء المؤشر السعري فقد كان للشركات القيادية دور إيجابي في تحقيق الإستقرار للسوق وبتبني أداء تلك الشركات من خلال أداء المؤشر الوزني حيث فاق المؤشر السعري بأكثر من أربعة بالمائة من بداية العام ، فقد تناوبت الأدوار في قيادة المؤشر الوزني خلال فترة الأسابيع الماضية، مما دفع بعدد من شركات المضاربة إلى أن تساير الركب في المسار الجانبي وتحقق بعض من الإرتفاعات في أسعارها حيث كان لها نصيب أيضاً من التداولات .

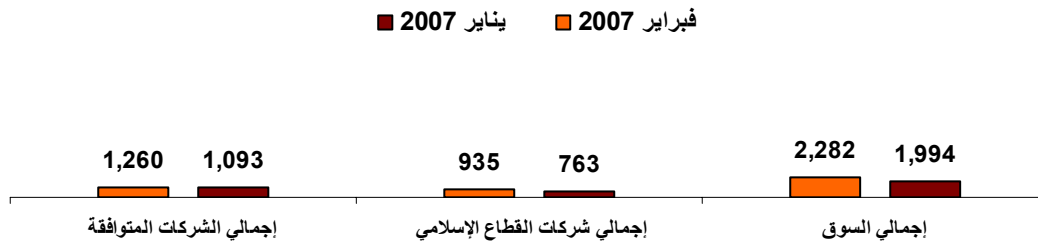
ففي حين جاءت الإرتفاعات في آخر تداولات الأسبوع الماضي بدفع خاص من أسهم كل من شركتي الإتصالات المتنقلة أو الوطنية بالإضافة إلى شركة مشاريع الكويت ، كما شهدت أسهم بقية الشركات الكبرى المؤثرة في المؤشر كالبانوك على سبيل المثال حالة ثبات واستقرار في أسعارها ولم يجر عليها أي عمليات تصحيح كبيرة تذكر ، ساهمت تلك العوامل في مواصلة أستقرار السوق وتعزيز روح التفاؤل والطموح لدى كافة المتداولين بالسوق . أمليين بأن يعوضوا جزء من الخسائر التي تكبدوها العام الماضي . وعليه فقد عززت العناصر التي تم ذكرها روح التفاؤل بين أوساط المتعاملين كما تعامل المستثمرون مع الإعلانات السلبية بإيجابية إذ ساد إعتقاد بأن الأرقام السلبية لبعض الشركات قد تم التعامل معها وأخذها في الحسبان وبالتالي فإن المستويات الحالية للأسعار قد أخذت في الإعتبار .

ويبدو أن السوق قد أصبح أكثر تماسكا وأقل تذبذباً في الفترة الأخيرة مقارنة بما كان عليه الحال في الفترات السابقة وذلك بفعل تأثيرات وتبعات الموجة التفاوضية التي بدأت قبل أكثر من ثلاثة أسابيع، وعليه يمكننا القول أن الوضع العام للسوق يبدو مطمئناً وذلك قياساً على المؤشرات الأساسية والمالية حيث مازالت أسعار أسهم جميع الشركات المؤثرة في تحديد قيم المؤشر الوزني تتداول ضمن مستوى أسعارها الحقيقية والعادلة.

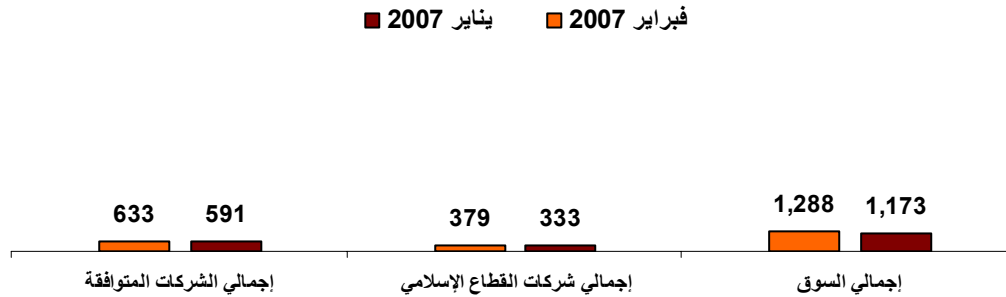
إلا أنه يجب التنبيه إلى أن القراءة الدقيقة لمعظم المؤشرات الفنية المتعارف عليها تشير إلى أن السوق مهياً لعمليات تصحيح خفيفة جداً، حيث يلاحظ أن عدد من مؤشرات السوق الفنية تبدو متضخمة خصوصاً فيما يتعلق بالشركات القيادية التي كان لها دور رئيسي في إرتفاع السوق وإستقراره في الفترة الماضية وبالتالي فإن أي تراجع أو أية أخبار سلبية أو حتى ركود لعامل الخير سيؤثر سلباً على مصلحة السوق. ولذا فإنه وإن حدث ذلك فيجب أن ينظر إليها على أنها طبيعية وصحية، كما أن حدوث عمليات التصحيح في أسهم شركات المؤشر هو في الواقع يمثل فرصة ذهبية للدخول فيها مرة ثانية عند مستويات متدنية.

## مقارنة لإحصائيات التداول

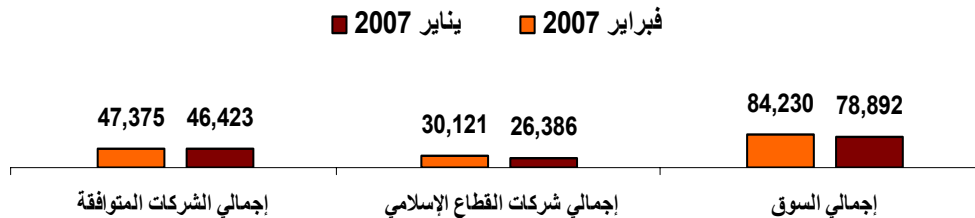
### إجمالي الكمية المتداولة - بالمليون



### إجمالي القيمة المتداولة - بالمليون



### إجمالي عدد الصفقات - بالألف



# تقرير التداول - فبراير 2007

## الشركات المتوافقة الأكثر نشاطاً من حيث القيمة لكل قطاع فبراير 2007

القيمة السوقية	القيمة	الصفقات	كمية التداول	التغير %	أقفال السابق	آخر أقفال	اسم الشركة
<b>قطاع البنوك</b>							
2,328.0	73,740,350	2,533	32,537,500	17%-	2.280	1.900	بيت التمويل الكويتي
<b>3,353</b>	<b>108,599,900</b>	<b>5,429</b>	<b>100,997,500</b>				<b>مجموع القطاع</b>
<b>قطاع الاستثمار</b>							
121.8	22,935,500	2,048	78,330,000	7%	0.275	0.295	بيت الاستثمار الخليجي
<b>2,624.0</b>	<b>114,344,520</b>	<b>11,681</b>	<b>301,082,500</b>				<b>مجموع القطاع</b>
<b>قطاع التأمين</b>							
27.6	157,730	17	630,000	1%	0.248	0.250	شركة وثاق للتأمين التكافلي
<b>66.6</b>	<b>165,530</b>	<b>18</b>	<b>650,000</b>				<b>مجموع القطاع</b>
<b>قطاع العقار</b>							
422.3	56,352,950	1,557	183,050,000	13%	0.280	0.315	الشركة التجارية العقارية
<b>1,676.1</b>	<b>107,358,060</b>	<b>9,069</b>	<b>392,075,000</b>				<b>مجموع القطاع</b>
<b>قطاع الصناعة</b>							
600.9	6,887,250	175	5,460,000	6%	1.300	1.380	شركة أسمنت الكويت
<b>2,002.4</b>	<b>31,763,630</b>	<b>2,919</b>	<b>59,825,000</b>				<b>مجموع القطاع</b>
<b>قطاع الخدمات</b>							
1,379.9	45,483,300	2,771	27,615,000	6%	1.640	1.740	شركة المخازن العمومية
<b>3,890.4</b>	<b>216,201,285</b>	<b>12,552</b>	<b>274,239,500</b>				<b>مجموع القطاع</b>
<b>قطاع الأغذية</b>							
46.2	4,589,050	928	14,930,000	5%-	0.315	0.300	شركة الأسماك الكويتية المتحدة
<b>428.7</b>	<b>5,976,310</b>	<b>1,070</b>	<b>17,102,500</b>				<b>مجموع القطاع</b>
<b>الغير كويتية</b>							
354.5	27,568,150	1,955	40,260,000	24%-	0.720	0.550	بيت التمويل الخليجي
<b>942.8</b>	<b>48,854,030</b>	<b>4,637</b>	<b>113,830,000</b>				<b>مجموع القطاع</b>