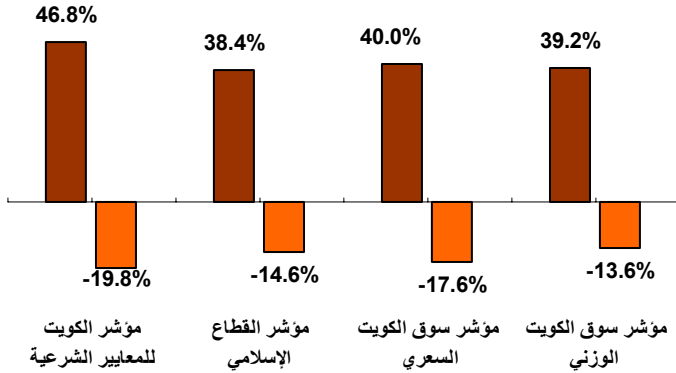


أداء مؤشرات المدار للتمويل والاستثمار

أداء سوق الكويت للأوراق المالية

منذ بداية العام ■ الفترة المماثلة 2005 ■



انخفض مؤشر سوق الكويت للأوراق المالية سعري لشهر يوليو بمقدار 574.9 نقطة ليكون بذلك قد حقق خسارة بمقدار 17.6% منذ بداية العام.

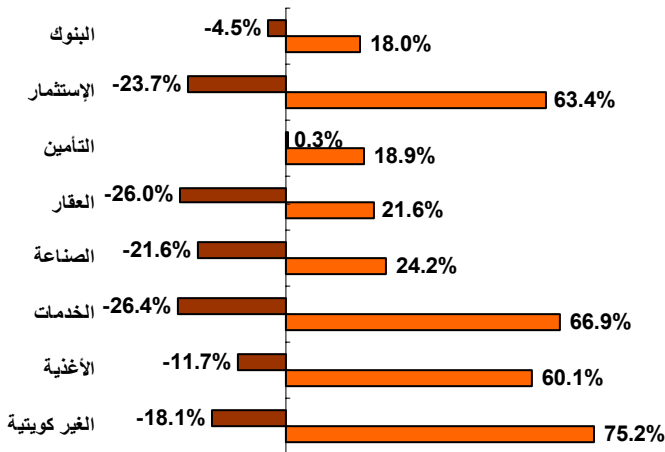
كما سجل أيضاً مؤشر سوق الكويت للأوراق المالية الوزني انخفاضاً بمقدار 4.2% لشهر يوليو ليكون بذلك منخفضاً بمقدار 76.25 نقطة عن إقبال شهر ديسمبر 2005 .

في حين بلغت كمية الأسهم المتداولة لشهر يوليو 2,023 مليون سهم بقيمة 854 مليون دينار كويتي موزعة على 94 ألف صفقة .

مقارنة القطاعات لأداء الشركات المتوافقة من بداية 2006

أداء مؤشرات المدار للتمويل والاستثمار

منذ بداية العام ■ الفترة المماثلة 2005 ■



*مؤشر الكويت للمعايير الشرعية

أقل مؤشر الكويت للمعايير الشرعية في نهاية تداولات 31 يوليو عند مستوى 296.1 نقطة مسجلاً انخفاضاً بمقدار 5.8% عن إقبال شهر يونيو 2006.

كما بلغ إجمالي الأسهم المتداولة لشهر يوليو 1,227 مليون سهم موزعة على 63 ألف صفقة بقيمة 581 مليون دينار كويتي .

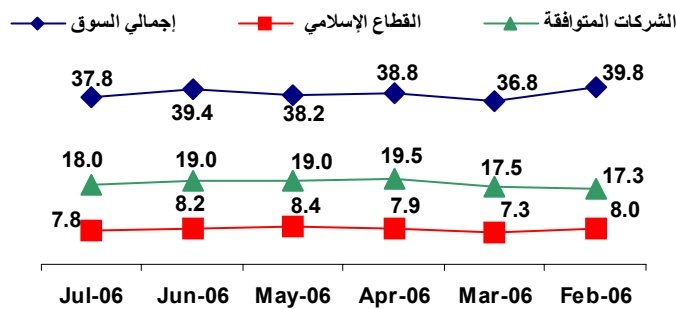
**مؤشر القطاع الإسلامي

أقل مؤشر القطاع الإسلامي عند مستوى 265.05 نقطة مسجلاً بذلك انخفاضاً بمقدار 5.6% عن إقبال شهر يونيو 2006 .

كما بلغ إجمالي الأسهم المتداولة لشهر يونيو 838 مليون سهم موزعة على 42 ألف صفقة بقيمة 395 مليون دينار كويتي .

التغير في القيمة السوقية

حركة أسعار الأسهم للشركات المتوافقة يوليو 2006



▲ 10 ▼ 70 — 8

*يعكس المؤشر حركة الشركات المتوافقة مع المعايير الشرعية المعتمدة من قبل هيئة الرقابة الشرعية لشركة المدار للتمويل والاستثمار والبالغ عددها 89 شركة .

** يعكس المؤشر حركة الشركات التي يشترط نظامها الأساسي على العمل وفق أحكام الشريعة الإسلامية ويبلغ عددها 36 شركة.

استمرار الانخفاض

واصل سوق الكويت للأوراق المالية مسيرة التراجع المستمر والتي بدأت من بداية شهر يوليو فقد أقل مؤشر سوق الكويت للأوراق المالية على تراجع قدرة 4 بالمائة عن شهر يونيو ليبلغ إجمالي الخسائر المحققة من بداية العام حتى نهاية شهر يوليو ما نسبته 17.6 بالمائة , في حين بلغت مقدار الخسائر في القيمة السوقية 3 مليار دينار كويتي , كما شمل التراجع لشهر يوليو جميع القطاعات دون استثناء فقد حل في المرتبة الأولى من حيث التراجع قطاع الأغذية أما في المرتبة الثانية قطاع العقار تلاه قطاع الاستثمار والذي بلغت نسبة تراجعه 4.4 بالمائة .

وعلى صعيد مؤشرات المدار المتوافقة مع المعايير الشرعية فقد حقق المؤشر العام " مؤشر الكويت للمعايير الشرعية " أداءً متواضعاً لشهر يوليو فقد تراجع المؤشر بنسبة 6 بالمائة في حين بلغ إجمالي التراجع

المؤشر	اليوم	الإغلاق	أداء شهر يوليو %	الأداء 90 يوم %	الأداء من بداية العام %
مؤشر الكويت للمعايير الشرعية	31-Jul-06	296.1	6.0-%	10.0-%	19.8-%
مؤشر القطاع الإسلامي *	31-Jul-06	265.0	5.6-%	9.6-%	14.6-%
مؤشر الشركات الأكثر تداولاً	31-Jul-06	432.0	9.2-%	11.0-%	35.1-%
قطاع البنوك**	31-Jul-06	316.0	4.1-%	6.7-%	4.5-%
قطاع الإستثمار**	31-Jul-06	275.0	6.7-%	14.8-%	23.7-%
قطاع التأمين**	31-Jul-06	123.3	3.2-%	2.4-%	0.3-%
قطاع العقار**	31-Jul-06	132.5	7.2-%	7.52-%	26.0-%
قطاع الصناعة**	31-Jul-06	160.6	3.4-%	14.5-%	21.6-%
قطاع الخدمات**	31-Jul-06	436.1	5.9-%	5.5-%	26.4-%
قطاع الأغذية**	31-Jul-06	228.9	5.2-%	12.7-%	11.7-%
قطاع الشركات غير الكويتية**	31-Jul-06	354.5	9.3-%	18.8-%	18.1-%
مؤشر سوق الكويت السعري	31-Jul-06	9,427.0	5.7-%	8.0-%	17.6-%
مؤشر سوق الكويت الوزني	31-Jul-06	486.0	4.2-%	7.9-%	13.6-%
مؤشر S&P 500	31-Jul-06	1,278.6	0.4-%	2.0-%	1.9-%
مؤشر داوجونز الإسلامي	31-Jul-06	1,886.2	1.4-%	4.8-%	4.14-%

* يعكس المؤشر حركة الشركات التي يشترط نظامها الأساسي على العمل وفق أحكام الشريعة الإسلامية ويبلغ عددها 36 شركة.
** يعكس المؤشر حركة الشركات المتوافقة مع معايير الشريعة المعتمدة من قبل هيئة الرقابة الشرعية لشركة المدار للتمويل والاستثمار والبالغ عددها 89 شركة.

من بداية العام 19.8 بالمائة . في حين حقق المؤشر القطاع الإسلامي أداء أفضل من مؤشر الكويت للمعايير الشرعية مسجلاً بذلك تراجعاً بمقدار 5.6 بالمائة لشهر يوليو وبذلك يكون قد حقق خسارة منذ بداية العام بلغت 14.6 بالمائة .

وقد جاء هذا الأداء السلبي خلال لشهر يوليو كنتيجة طبيعية للأحداث السياسية والأمنية التي تمر بها المنطقة حالياً ونقصد هنا الحرب على لبنان ، فقد كان لهذه الأحداث بالغ الأثر على مجريات التعامل خلال الشهر وعلى نفسية المتعاملين فقد انعكست بشكل واضح على المتغيرات الثلاثة (القيمة – الكمية – الصفقات) والتي شهدت تراجعاً حاداً خلال الشهر مقارنة مع بقية الشهور في العام الحالي , كما اتسعت رقعة التأثير لتشمل جميع أسواق المنطقة دون استثناء الخليجية والعربية وذلك على الرغم من بعض المحاولات التي قام بها بعض المحللين من تحجيم أثر الأزمة في محاولة منهم لبت روح التفاؤل بين أوساط المتعاملين وإيجاد أرضية ومستوى دعم للسوق ، إلا أنه سرعان ما تسيطر الأخبار والأوضاع السلبية ويعود مؤشر السوق إلى الاحمرار مره أخرى .

وبما أن تقلبات السوق أصبحت مرتبطة بشكل مباشر مع تلك الحرب يمكننا القول بأنه من الصعب التنبؤ والتكهن بما ستؤول إليه الأمور ويبقى وضع

السوق مرهوناً بشكل رئيسي بمجريات الأحداث ونتائجها .

إلا أن وتيرة التراجع أصبحت أقل حدة مقارنة مع أول أيام الأزمة نتيجة لعاملين رئيسيين الأول منهما هو استيعاب السوق للأحداث السلبية الآتية ونقصد بالآتية بقاء الحرب ضمن النطاق الجغرافي الحالي ، أما السبب الثاني هو عوده المستثمرين إلى الشراء في محاولة منهم للتجميع بشكل مخطط خصوصاً على بعض السلع والتي وصلت إلى مستويات مغرية نوعاً ما أما الدافع الآخر وراء الشراء هو محاولة الكثير من الملاك الإستراتيجيين حماية بعض السلع و الدفاع عنها و المحافظة عليها من أي تراجع حاد .

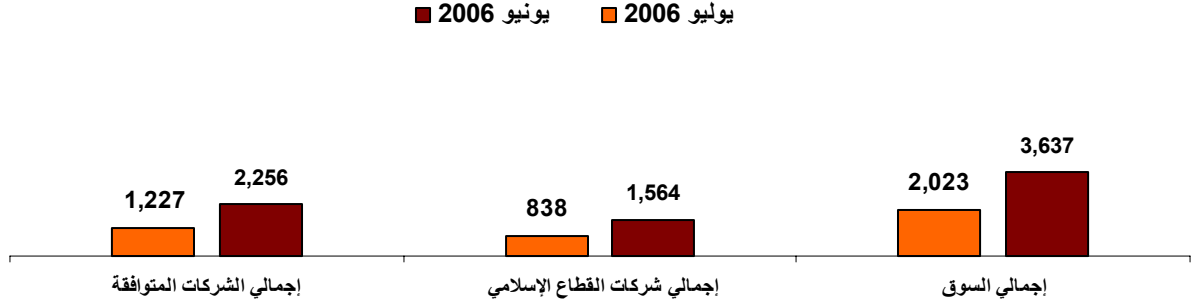
معدل مضاعف السعر إلى الربحية P/E

القطاع	الشركات التقليدية	الشركات المتوافقة
قطاع البنوك	16.90	22.43
قطاع الإستثمار	7.42	8.34
قطاع التأمين	7.19	22.25
قطاع العقار	8.45	8.66
قطاع الصناعة	7.79	7.81
قطاع الخدمات	11.91	11.47
قطاع الأغذية	7.91	7.86
قطاع الغير كويتي	11.66	7.34
قطاع الشركات الكويتية	10.45	10.45
مؤشر القطاع الإسلامي	12.36	12.36
مؤشر الشركات الأكثر نشاطاً	8.41	8.41
المؤشر العام	10.65	10.28

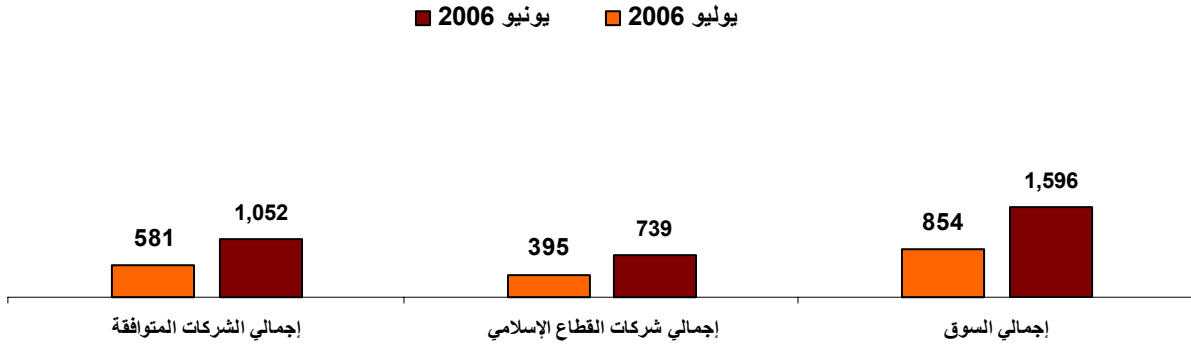
تقرير التداول - يوليو 2006

مقارنة لإحصائيات التداول

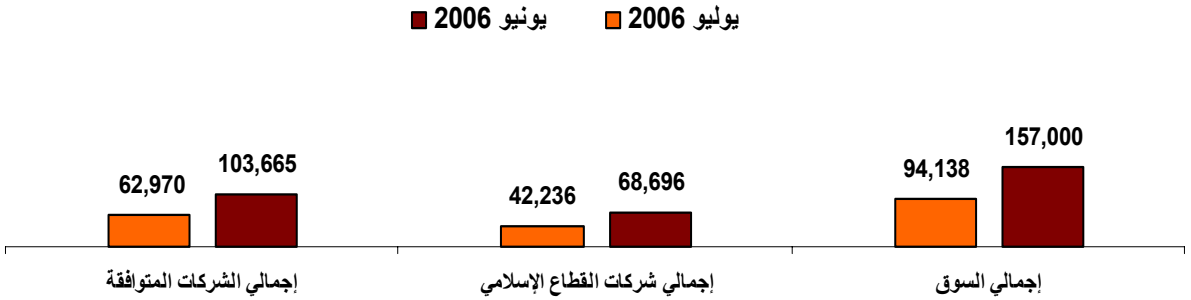
إجمالي الكمية المتداولة - بالمليون



إجمالي القيمة المتداولة - بالمليون



إجمالي عدد الصفقات - بالألف



تقرير التداول - يوليو 2006

الشركات المتوافقة الأكثر نشاطاً من حيث القيمة لكل قطاع يوليو 2006

القيمة السوقية	القيمة	الصفقات	كمية التداول	التغير %	أقفال السابق	آخر أقفال	اسم الشركة
434.7	29,860,350	3,387	65,970,000	-2%	0.445	0.435	قطاع البنوك بنك بوبيان الإسلامي
3,314	63,018,300	4,819	91,847,500				مجموع القطاع قطاع الاستثمار
159.1	64,743,750	7,346	112,910,000	-12%	0.570	0.500	المجموعة الدولية للاستثمار
2,632.9	135,598,520	16,017	306,950,000				مجموع القطاع قطاع التأمين
38.0	566,050	6	1,490,000	0%	0.380	0.380	الشركة الأولى للتأمين التكافلي
66.7	1,083,650	23	3,340,000				مجموع القطاع قطاع العقار
118.1	37,079,200	4,941	63,440,000	-7%	0.570	0.530	شركة المشروعات الكبرى العقارية
2,157.2	139,967,510	19,669	410,300,000				مجموع القطاع قطاع الصناعة
918.3	32,161,200	2,128	35,535,000	-3%	0.890	0.860	شركة الصناعات الوطنية القابضة
2,659.2	47,915,570	4,270	71,255,000				مجموع القطاع قطاع الخدمات
79.3	60,179,250	4,716	79,905,000	-10%	0.720	0.650	الخليجية للاستثمار البترولي
5,880.7	143,134,460	13,293	215,585,500				مجموع القطاع قطاع الأغذية
41.6	2,204,850	502	7,390,000	-11%	0.305	0.270	شركة الأسماك الكويتية المتحدة
443.7	3,065,830	653	9,590,000				مجموع القطاع الغير كويتية
425.3	22,810,800	1,804	31,420,000	-8%	0.720	0.660	بيت التمويل الخليجي
844.9	46,925,600	4,226	118,080,000				مجموع القطاع



المدار للتمويل والاستثمار
ALMADAR FINANCE & INVESTMENT

مدثر قيداوي
مدير إدارة الأصول
mudaser@almdar-fi.com

أحمد عبد الله معرفي
مدير إدارة الأصول
amarafi@almdar-fi.com

عمر عبد العزيز الحمد
مشرف استثمار
o.alhamad@almdar-fi.com

محمد عبد الله البعيجان
مشرف استثمار
m.albeijan@almdar-fi.com