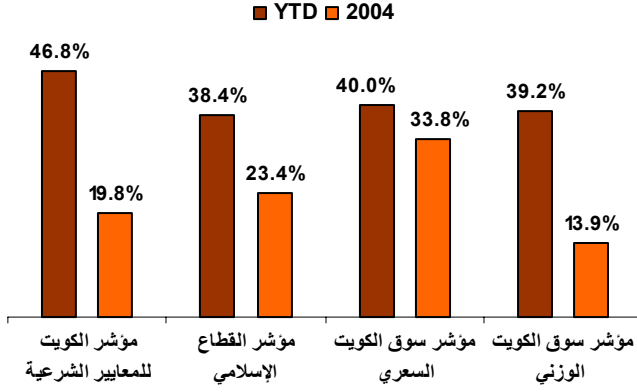


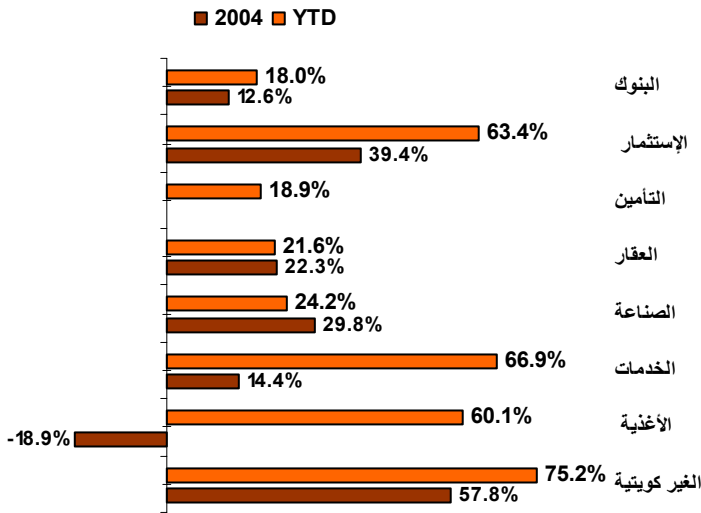
## أداء مؤشرات المدار للتمويل والاستثمار



## أداء سوق الكويت للأوراق المالية

161.8	% 40
	% 3.2
2005	14.5
.2005	%39.2
3,398	
133	1,867

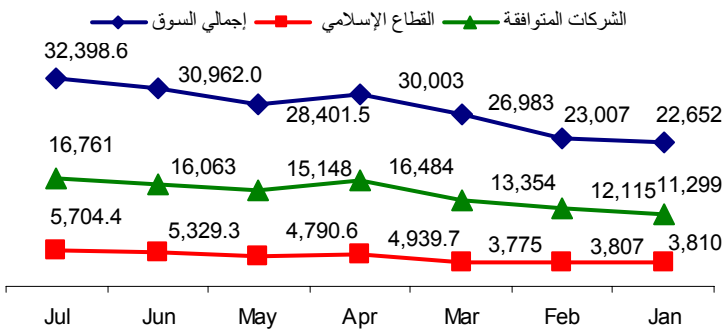
## مقارنة القطاعات لأداء الشركات المتوافقة من بداية 2005



## أداء مؤشرات المدار للتمويل والاستثمار

	*
31	
%4.4	335.4
1,715	
1,031	80
	**
235.4	
	% 3.9
1,100	
495	39

## التغير في القيمة السوقية



## حركة أسعار الأسهم للشركات المتوافقة يوليو 2005

— 5 ▼ 41 ▲ 32

\* يعكس المؤشر حركة الشركات المتوافقة مع المعايير الشرعية المعتمدة من قبل هيئة الرقابة الشرعية لشركة المدار للتمويل والاستثمار والبالغ عددها 78 شركة.

\*\* يعكس المؤشر حركة الشركات التي يشترط نظامها الأساسي على العمل وفق أحكام الشريعة الإسلامية ويبلغ عددها 29 شركة.

## مستويات قياسية جديدة مرتقبة ...

المؤشر	اليوم	الإغلاق	أداء شهر يوليو %	الأداء 90 يوم %	الأداء من بداية العام
مؤشر الكويت للمعايير الشرعية	31 Jul 05	335.4	%4.4	%0.5	%46.8
مؤشر القطاع الإسلامي *	31 Jul 05	235.4	%3.9	%10.4	%38.4
مؤشر الشركات الأكثر تداولاً	31 Jul 05	562.4	%5.6	%6.4	%49.9
قطاع البنوك**	31 Jul 05	245.0	%7.6	%15.4	%18.0
قطاع الإستثمار**	31 Jul 05	268.1	%0.9	%10.0	%63.4
قطاع التأمين**	31 Jul 05	118.9	%3.6	%38.2	%18.9
قطاع العقار**	31 Jul 05	157.0	%0.0	%5.79-	%21.6
قطاع الصناعة**	31 Jul 05	176.1	%2.1-	%0.4-	%24.2
قطاع الخدمات**	31 Jul 05	657.6	%9.2	%1.6-	%66.9
قطاع الأغذية**	31 Jul 05	264.5	%3.3	%9.7	%60.1
قطاع الشركات غير الكويتية**	31 Jul 05	372.8	%3.8-	%9.7-	%75.2
مؤشر سوق الكويت السعري	31 Jul 05	8,973.1	%1.8	%3.8	%40.0
مؤشر سوق الكويت الوزني	31 Jul 05	467.5	%3.2	%6.0	%39.2
مؤشر S&P 500	31 Jul 05	1,234.2	%2.9	%6.7	%1.8
مؤشر داوجونز الإسلامي	31 Jul 05	1,738.8	%3.8	%7.9	%4.18

\* يعكس المؤشر حركة الشركات التي يشترط نظامها الأساسي على العمل وفق أحكام الشريعة الإسلامية ويبلغ عددها 29 شركة.  
 \*\* يعكس المؤشر حركة الشركات المتوافقة مع معايير الشريعة المعتمدة من قبل هيئة الرقابة الشرعية لشركة المدار للتمويل والاستثمار والبالغ عددها 78 شركة.

استطاع مؤشر سوق الكويت للأوراق المالية أن يحقق أعلى مستوى له منذ بداية تأسيسه فقد أقلل المؤشر في نهاية شهر يوليو عند مستوى 8,973 نقطة ، وذلك على الرغم من الأجواء السلبية التي سادت السوق منذ بداية شهر يونيو تحديداً ، إلا أن سوق الكويت للأوراق المالية أظهر تماسكاً أمام عوامل الضغط تلك .

تدور بواعث القلق حول العديد من العوامل منها على سبيل المثال الإجازة الصيفية وما يرتبط بها من ركود متوقع للسوق وما يسبقها من عمليات جني للأرباح بشئ كما كان لتقرب نتائج الربع الثاني دور في التذبذب وعدم القدرة على تحديد اتجاه للمؤشر بالإضافة لعوامل أخرى كقيام البنك المركزي برفع سعر الفائدة ربع نقطة لتصل إلى مستوى 5,5 نقطة إضافة إلى التراجع الكبير التي شهدته الأسواق

المالية المجاورة والحوادث الإرهابية التي حدثت مؤخراً في بريطانيا وشرق الشيخ والتي كان لها أثراً نفسياً على المتعاملين خوفاً من امتدادها إلى منطقتنا ، تلك العوامل مجتمعة كان لها أثر واضحاً من حيث انخفاض أحجام التعاملات بشكل عام .

إلى أن بدأت بواعث القلق تلك تتبدد مع ظهور عوامل دعم إيجابية جديدة كظهور نتائج الشركات للربع الثاني والتي كانت إيجابية للبعض وقياسية للبعض الآخر ، كما دعم تلك العوامل الإيجابية قيام شركة المخازن العمومية بعقد مؤتمر خاص تم تناول فيه أهم مستجدات الشركة والتفاصيل الخاصة بالعقود الموقعة مع القوات الأمريكية والتي بالنهاية كونت انطباعاً إيجابياً عن الشركة لدى مدراء المحافظ والصناديق الأمر الذي عزز من مكانة السهم في الأيام التي تلت الاجتماع . ولعل أهم ماتميزت به تعاملات شهر يوليو هو عملية الشراء المدروس ، حيث تم التحرك على الشركات ذات الأداء التشغيلي أو ما يسمى بشركات الملاذ الآمن وهذا التحرك له ما يبرره حيث يأتي بهدف تأمين الأرباح المحققة ولمواجهة المخاطر التي تتعلق بتقلبات السوق . يمكننا القول بأن سوق الكويت للأوراق المالية قد أصبح مهيباً لإستكمال مسيرته والإنطلاق نحو مستوى 9,500 نقطة

وذلك على المستوى الزمني المتوسط وهذا المستوى ناتج عن أرباح الشركات القياسية لأكثر الشركات التي أعلنت حتى الآن والتي بلغ عددها 85 شركة معظم نتائجها كانت إيجابية والتي فاقت نسبتها الـ 65 بالمائة أرباح الشركات في نفس الفترة من العام الماضي كما يبلغ مضاعف السعر للربحية 12 مرة بالنسبة للأرباح الإجمالية دون استبعاد الأرباح الناتجة عن تطبيق المعيار الحسابي 39 و40 الأمر الذي يجعل من احتمالات ارتفاع مؤشر السوق ووصوله إلى مستوى 9,500 نقطة أمر طبعي وذلك قبل نهاية العام الحالي .

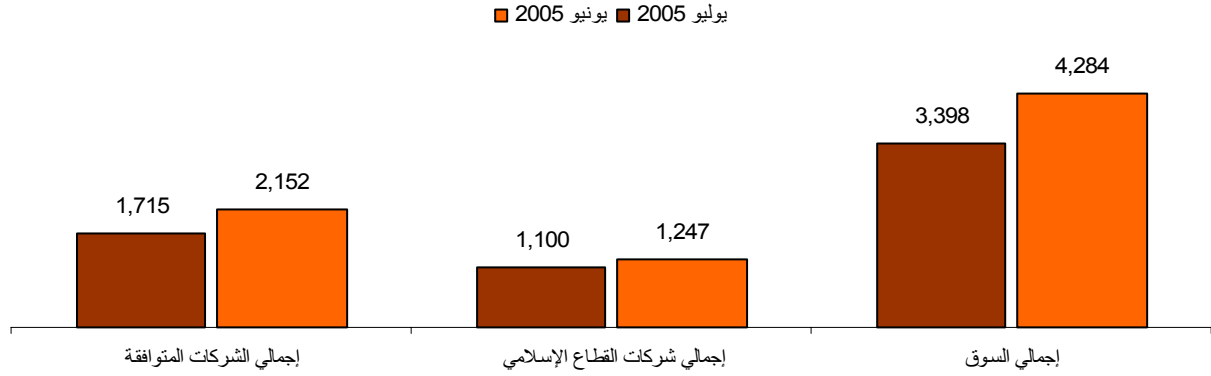
## معدل مضاعف السعر إلى الربحية P/E

القطاع	الشركات التقليدية	الشركات المتوافقة
قطاع البنوك	15.49	18.64
قطاع الإستثمار	12.43	16.70
قطاع التأمين	7.11	16.65
قطاع العقار	14.99	12.64
قطاع الصناعة	12.14	15.04
قطاع الخدمات	20.55	20.10
قطاع الأغذية	10.43	9.50
قطاع الغير كويتي	17.10	14.94
قطاع الشركات الكويتية		16.89
مؤشر القطاع الإسلامي		16.71
مؤشر الشركات الأكثر نشاطاً		14.00
المؤشر العام	15.14	16.73

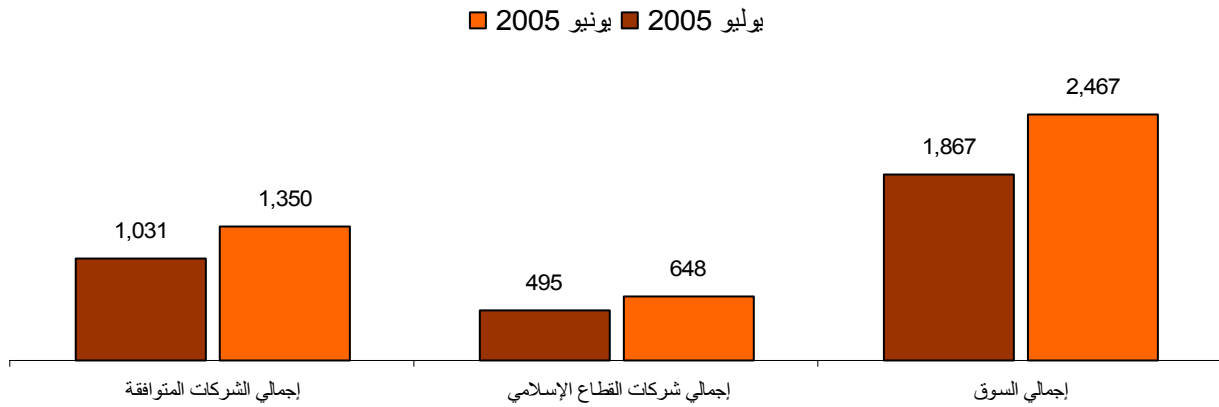
2005 -

## مقارنة لإحصائيات التداول

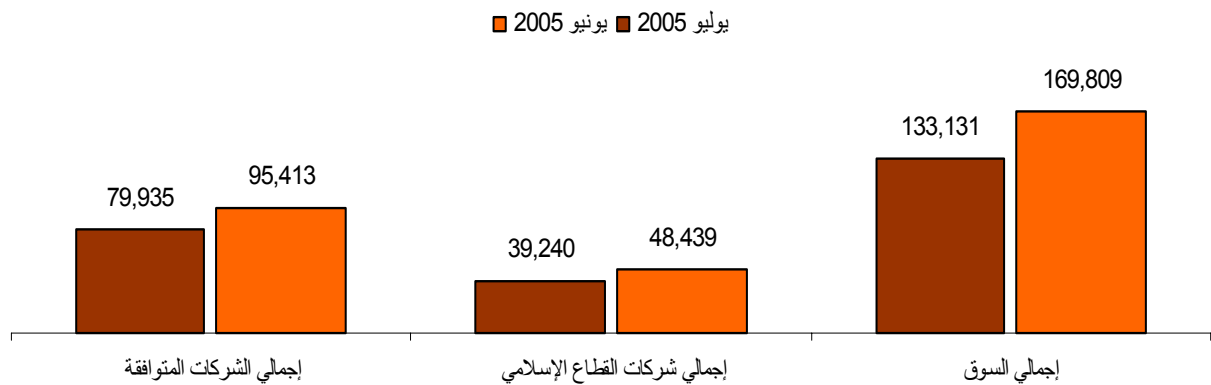
## إجمالي الكمية المتداولة - بالمليون



## إجمالي القيمة المتداولة - بالمليون



## إجمالي عدد الصفقات - بالآلاف





الشركات المتوافقة الأكثر نشاطاً من حيث القيمة لكل قطاع يوليو 2005

القيمة السوقية	القيمة	الصفقات	كمية التداول	التغير %	أفقال السابق	آخر أفقال	اسم الشركة قطاع البنوك
473.8	67,148,350	5,108	111,840,000	%13	0.560	0.630	البنك العقاري الكويتي
<b>2,289.8</b>	<b>99,035,800</b>	<b>6,505</b>	<b>131,570,000</b>				<b>مجموع القطاع</b>
							<b>قطاع الاستثمار</b>
82.3	102,998,650	8,213	294,300,000	%25	0.300	0.375	المجموعة الدولية للاستثمار
<b>2,152.7</b>	<b>244,159,055</b>	<b>16,970</b>	<b>551,925,000</b>				<b>مجموع القطاع</b>
							<b>قطاع التأمين</b>
17.5	1,745,600	20	5,270,000	%8-	0.380	0.350	الشركة الأولى للتأمين التكافلي
<b>36.0</b>	<b>2,564,750</b>	<b>77</b>	<b>7,660,000</b>				<b>مجموع القطاع</b>
							<b>قطاع العقار</b>
718.7	93,060,550	6,823	69,327,500	%4-	1.400	1.340	الشركة الوطنية العقارية
<b>2,043.8</b>	<b>262,214,280</b>	<b>24,545</b>	<b>599,922,500</b>				<b>مجموع القطاع</b>
							<b>قطاع الصناعة</b>
400.0	35,393,700	2,323	34,430,000	%7-	1.080	1.000	شركة بوبيان للبتر وكيمويات
<b>1,599.3</b>	<b>51,590,630</b>	<b>4,245</b>	<b>61,661,500</b>				<b>مجموع القطاع</b>
							<b>قطاع الخدمات</b>
2,317.1	106,995,340	7,856	32,559,000	%0	3.360	3.360	شركة المخازن العمومية
<b>6,911.8</b>	<b>300,953,385</b>	<b>21,029</b>	<b>186,895,000</b>				<b>مجموع القطاع</b>
							<b>قطاع الأغذية</b>
101.8	4,058,000	496	8,200,000	%3-	0.485	0.470	شركة نقل وتجارة المواشي
<b>494.0</b>	<b>7,837,120</b>	<b>886</b>	<b>20,547,500</b>				<b>مجموع القطاع</b>
							<b>الغير كويتية</b>
108.3	19,905,120	1,656	85,080,000	%3-	0.240	0.232	شركة راس الخيمة لصناعة الإسمنت الأبيض
<b>1,233.8</b>	<b>62,308,820</b>	<b>5,678</b>	<b>154,580,000</b>				<b>مجموع القطاع</b>



المدار للتمويل والاستثمار  
ALMADAR FINANCE & INVESTMENT

مدثر قيداوي  
نائب مدير إدارة الأصول  
mudaser@almdar-fi.com

أحمد عبد الله معرفي  
نائب مدير إدارة الأصول  
amarafi@almdar-fi.com

عمر عبدالعزيز الحمد  
مساعد مشرف استثمار  
o.alhamad@almdar-fi.com

محمد عبدالله البعيجان  
مشرف استثمار  
m.albeijan@almdar-fi.com