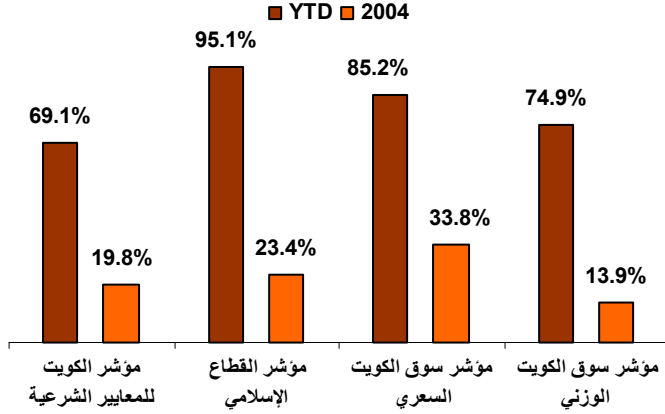


2005

أداء مؤشرات المدار للتمويل والاستثمار

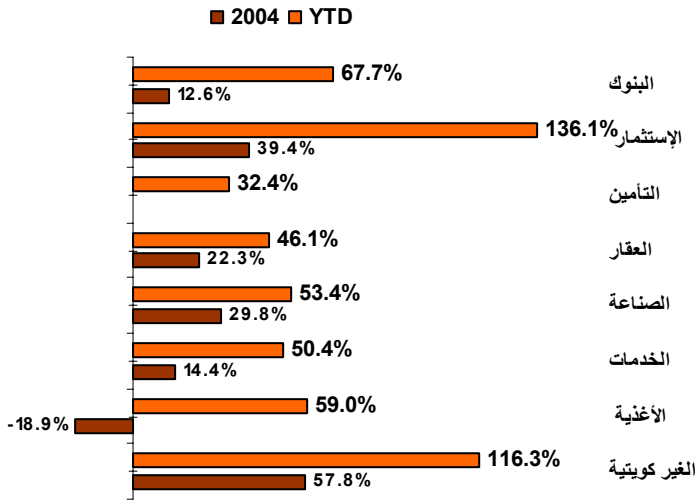
أداء سوق الكويت للأوراق المالية



409.6	%85	
	% 6.2	
%74.9	2005	34
	.2005	
5,697		
242		3,399

مقارنة القطاعات لأداء الشركات المتوافقة من بداية 2005

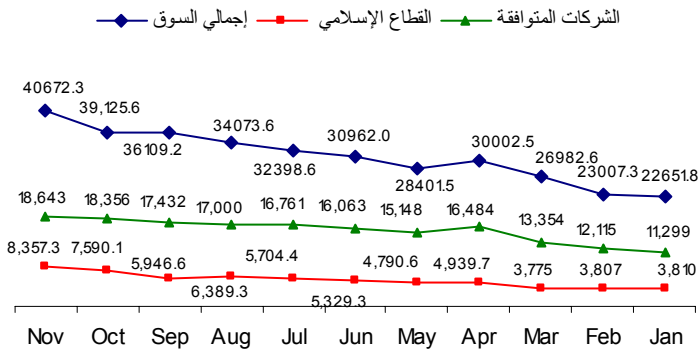
أداء مؤشرات المدار للتمويل والاستثمار



30	%6.8	386.4
2,964		
1,793		138
331.8		**
1,939		% 10.2
1,119		81

التغير في القيمة السوقية

حركة أسعار الأسهم للشركات المتوافقة نوفمبر 2005



3 ▼ 37 ▲ 42

* يعكس المؤشر حركة الشركات المتوافقة مع المعايير الشرعية المعتمدة من قبل هيئة الرقابة الشرعية لشركة المدار للتمويل والاستثمار والبالغ عددها 82 شركة.
** يعكس المؤشر حركة الشركات التي يشترط نظامها الأساسي على العمل وفق أحكام الشريعة الإسلامية ويبلغ عددها 32 شركة.

جني أرباح ... وإعادة تمركز

على الرغم من المستويات القياسية التي شهدتها مؤشر سوق الكويت للأوراق المالية خلال شهر نوفمبر إلا أن التردد وعمليات جني الأرباح السريعة هي السمة التي سادت تعاملات الشهر فقد أخذ المؤشر يتأرجح صعوداً ونزولاً خلال أيام الشهر فقد انخفض مؤشر السوق في إحدى جلسات التداول بمقدار 200 نقطة إلى أنه أستقر بفضل عوامل الدعم الإيجابية التي ساعدت على دعم السوق وأدت إلى ثباته كما لاحظنا في نهاية تعاملات الشهر ، كما شهد شهر نوفمبر حدثاً مميزاً فقد حققت قيمة التداول رقماً قياسياً جديداً فقد وصلت إلى أعلى مستوى لها وهو 249 مليون دينار كويتي .

المؤشر	اليوم	الإغلاق	أداء شهر نوفمبر %	الأداء 90 يوم %	الأداء من بداية العام
مؤشر الكويت للمعايير الشرعية	30-Nov-05	386.4	6.9%	14.4%	69.1%
مؤشر القطاع الإسلامي *	30-Nov-05	331.8	10.1%	26.3%	95.1%
مؤشر الشركات الأكثر تداولاً	30-Nov-05	725.7	5.1%	14.7%	93.5%
قطاع البنوك**	30-Nov-05	348.2	19.0%	34.0%	67.7%
قطاع الإستثمار**	30-Nov-05	387.3	5.7%	23.3%	136.1%
قطاع التأمين**	30-Nov-05	132.4	14.4%	8.9%	32.4%
قطاع العقار**	30-Nov-05	188.5	1.7%	11.17%	46.1%
قطاع الصناعة**	30-Nov-05	217.5	4.1%	18.8%	53.4%
قطاع الخدمات**	30-Nov-05	592.7	6.6%	-1.1%	50.4%
قطاع الأغذية**	30-Nov-05	262.7	-4.6%	-5.4%	59.0%
قطاع الشركات غير الكويتية**	30-Nov-05	460.3	4.8%	25.1%	116.3%
مؤشر سوق الكويت السعري	30-Nov-05	11,869.1	3.5%	23.1%	85.2%
مؤشر سوق الكويت الوزني	30-Nov-05	587.6	6.0%	21.2%	74.9%
مؤشر S&P 500	30-Nov-05	1,257.5	4.9%	3.0%	3.8%
مؤشر داوجونز الإسلامي	30-Nov-05	1,789.0	4.6%	2.1%	7.18%

* يعكس المؤشر حركة الشركات التي يشترط نظامها الأساسي على العمل وفق أحكام الشريعة الإسلامية ويبلغ عددها 32 شركة.
 ** يعكس المؤشر حركة الشركات المتوافقة مع معايير الشريعة المعتمدة من قبل هيئة الرقابة الشرعية لشركة المدار للتمويل والاستثمار والبالغ عددها 82 شركة.

إن أفضل ما يمكن وصف ما يمر السوق به في الفترة الحالية هو مرحلة اختبار حقيقية فقد كان أداء السوق في العام 2005 متميز بجميع المقاييس على جميع المستويات محققاً بذلك مكاسب كبيرة فعلى مستوى القيمة السوقية ارتفعت القيمة بنسبة 81 % منذ بداية العام أي ما قيمته 17,5 مليار دينار كويتي .

وترجع عمليات التذبذب التي تخللت تعاملات الشهر، والتي يمكننا أن نصفها بالموسمية إلى سبب رئيسي وهو وصول العديد من أسعار الأسهم إلى مستويات جيدة وغير مسبوقه الأمر الذي يجعل من الحكمة القيام بعمليات جني للأرباح خصوصاً في مثل هذا الوقت الذي تزامن مع انقضاء فترة إعلانات الأرباح والدخول إلى مرحلة جديدة تتميز بالحذر في محاولة للمحافظة على المكاسب وتحقيقها .

عملية إعادة التمركز والشراء الانتقائي التي يقوم بها مدراء المحافظ والصناديق ستكون السمة الغالبة على تعاملات المرحلة القادمة لحين اتضاح الرؤية فيما يخص خطط الشركات للسنة القادمة من حيث قدرتها على التوزيعات بالإضافة إلى إستمراريتها في تحقيق المزيد من النمو في الأرباح إضافة إلى عوامل أخرى تثير المخاوف لدى المتعاملين في السوق والمرحلة القادمة ستجيب على تلك التساؤلات .

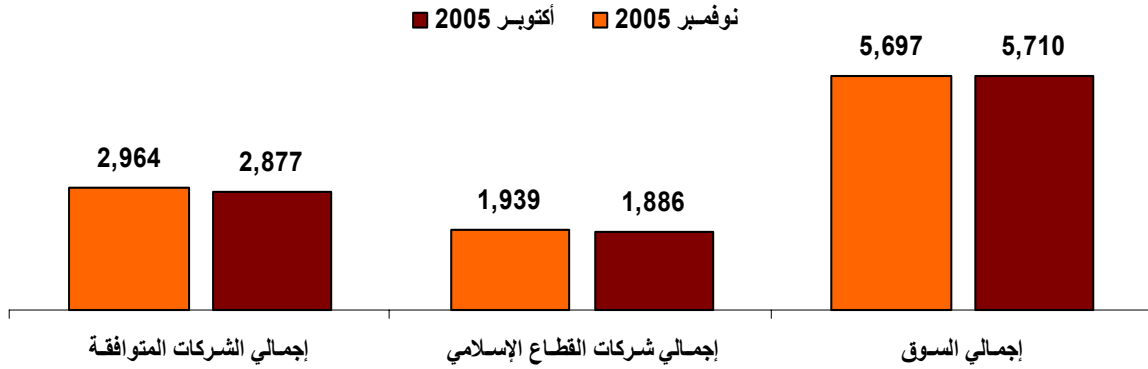
معدل مضاعف السعر إلى الربحية P/E		
القطاع	الشركات التقليدية	الشركات المتوافقة
قطاع البنوك	18.25	22.69
قطاع الإستثمار	11.88	16.30
قطاع التأمين	6.73	17.26
قطاع العقار	12.81	12.99
قطاع الصناعة	13.44	15.29
قطاع الخدمات	18.39	18.34
قطاع الأغذية	8.52	7.80
قطاع الغير كويتي	14.56	13.73
قطاع الشركات الكويتية	16.67	16.67
مؤشر القطاع الإسلامي	18.30	18.30
مؤشر الشركات الأكثر نشاطاً	14.62	12.78
المؤشر العام	14.62	16.40

2005

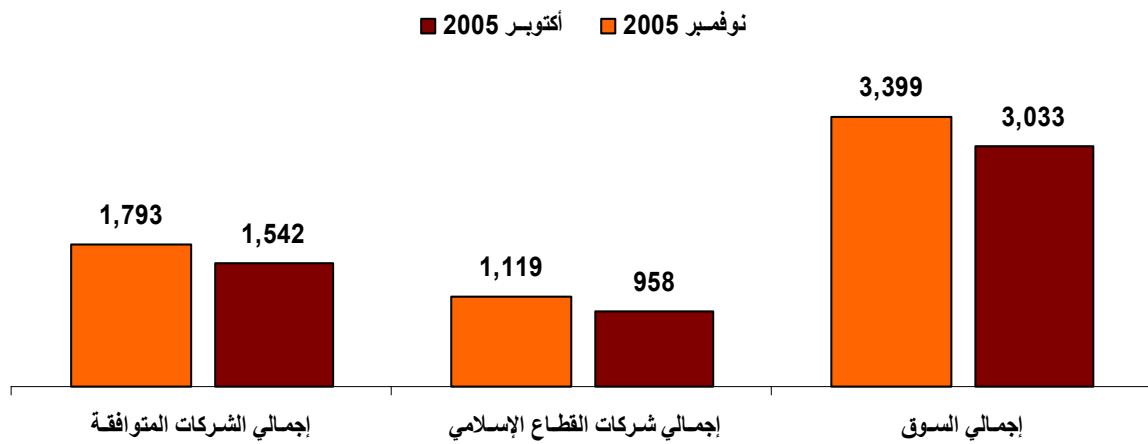
-

مقارنة لإحصائيات التداول

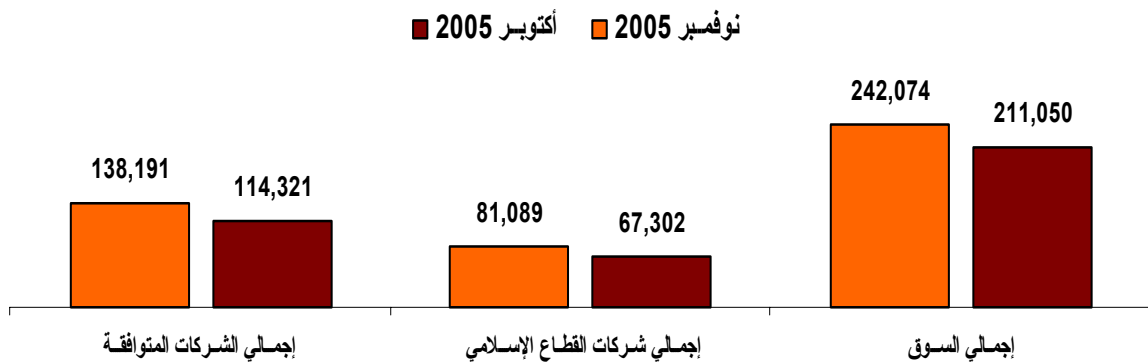
إجمالي الكمية المتداولة - بالمليون



إجمالي القيمة المتداولة - بالمليون



إجمالي عدد الصفقات - بالآلاف





الشركات المتوافقة الأكثر نشاطاً من حيث القيمة لكل قطاع نوفمبر 2005

القيمة السوقية	القيمة	الصفقات	كمية التداول	التغير %	أقفال السابق	آخر أقفال	اسم الشركة
2,713.0	97,909,200	1,973	40,031,000	%20	2.060	2.480	قطاع البنوك بيت التمويل الكويتي
3,254.5	167,518,100	5,958	140,231,000				مجموع القطاع
91.0	77,297,900	5,233	233,960,000	%8	0.300	0.325	قطاع الاستثمار شركة أصول للإجارة والتمويل
3,090.6	437,717,500	29,821	773,192,500				مجموع القطاع
18.0	2,775,050	52	7,790,000	%13	0.320	0.360	قطاع التأمين الشركة الاولى للتأمين التكافلي
40.1	2,839,200	63	7,970,000				مجموع القطاع
457.1	72,836,000	3,848	184,130,000	%7-	0.405	0.375	قطاع العقار الشركة التجارية العقارية
2,823.6	601,825,525	52,239	1,287,480,000				مجموع القطاع
448.0	24,909,200	1,845	22,395,000	%5-	1.180	1.120	قطاع الصناعة شركة بوبيان للبتروكيماويات
1,975.5	69,089,930	6,660	98,699,000				مجموع القطاع
2,117.1	85,084,000	2,628	19,116,500	%30-	5.450	3.820	قطاع الخدمات شركة الإتصالات المتنقلة
5,396.6	365,794,510	31,792	368,667,500				مجموع القطاع
117.0	9,216,050	1,038	16,905,000	%2-	0.550	0.540	قطاع الأغذية شركة نقل وتجارة المواشي
490.7	11,173,350	1,260	22,825,000				مجموع القطاع
472.7	59,828,050	3,527	52,885,000	%8	1.000	1.080	الغير كويتية بيت التمويل الخليجي
1,571.9	137,379,640	10,398	264,495,000				مجموع القطاع



المدار للتمويل والاستثمار
ALMADAR FINANCE & INVESTMENT

مدثر قيداوي
نائب مدير إدارة الأصول
mudaser@almadar-fi.com

أحمد عبد الله معرفي
نائب مدير إدارة الأصول
amarafi@almadar-fi.com

عمر عبد العزيز الحمد
مشرف استثمار
o.alhamad@almadar-fi.com

محمد عبد الله البعيجان
مشرف استثمار
m.albeijan@almadar-fi.com