

## تقرير التداول - يناير 2008

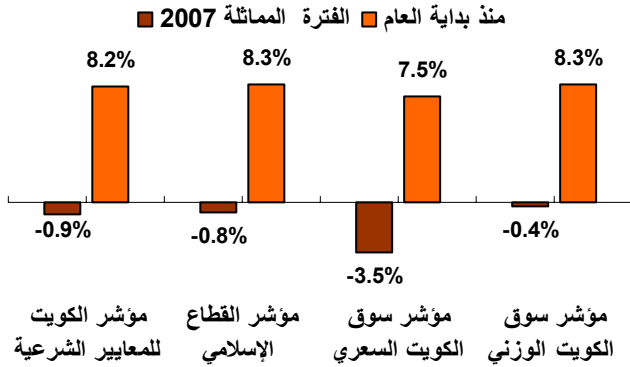
### أداء سوق الكويت للأوراق المالية

ارتفع مؤشر سوق الكويت للأوراق المالية السعري لشهر يناير بمقدار 940.8 نقطة ليكون بذلك قد حقق ارتفاعاً بمقدار 7.5% منذ بداية العام. كما سجل أيضاً مؤشر سوق الكويت للأوراق المالية الوزني ارتفاعاً بمقدار 8.3% لشهر يناير ليكون بذلك مرتفعاً بمقدار 59.18 نقطة عن إقبال شهر ديسمبر 2007.

في حين بلغت كمية الأسهم المتداولة لشهر يناير 8,604 مليون سهم بقيمة 4,360 مليون دينار كويتي موزعة على 223 ألف صفقة.

### أداء مؤشرات المدار للتمويل والاستثمار

#### \*\*مؤشر الكويت للمعايير الشرعية



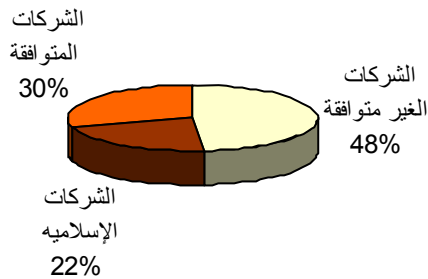
أقل مؤشر الكويت للمعايير الشرعية في نهاية تداولات 31 يناير عند مستوى 442.107 نقطة مسجلاً ارتفاعاً بمقدار 8.2% عن إقبال شهر ديسمبر 2007. كما بلغ إجمالي الأسهم المتداولة لشهر يناير 5,752 مليون سهم موزعة على 145 ألف صفقة بقيمة 2,701 مليون دينار كويتي.

#### \*\*مؤشر القطاع الإسلامي

أقل مؤشر القطاع الإسلامي عند مستوى 375.20 نقطة مسجلاً بذلك ارتفاعاً بمقدار 8.3% عن إقبال شهر ديسمبر 2007. كما بلغ إجمالي الأسهم المتداولة لشهر يناير 3,704 مليون سهم موزعة على 85 ألف صفقة بقيمة 1,514 مليون دينار كويتي.

### توزيع القيمة السوقية

الشركات المتوافقة ■ الشركات الإسلامية ■ الشركات الغير متوافقة □



### توزيع الشركات على القطاعات

القطاع	المتوافقة	الإسلامية
البنوك	-	3
الاستثمار	-	16
التأمين	-	2
العقار	12	12
الصناعة	16	1
الخدمات	23	12
الأغذية	6	-
الغير كويتي	5	2

المؤشر	اليوم	الإغلاق	أداء شهر يناير %	الأداء 90 يوم %	الأداء من بداية العام
مؤشر الكويت للمعايير الشرعية	31 - Jan - 08	442.1	%8.2	%3.7	%8.2
مؤشر القطاع الإسلامي *	31 - Jan - 08	375.2	%8.3	%4.6	%8.3
مؤشر الشركات الأكثر تداولاً	31 - Jan - 08	536.3	%7.0	%1.0-	%7.0
قطاع البنوك**	31 - Jan - 08	573.0	%10.5	%6.0	%10.5
قطاع الاستثمار**	31 - Jan - 08	300.7	%5.1	%1.0	%5.1
قطاع التأمين**	31 - Jan - 08	121.7	%0.0	%0.2	%0.0
قطاع العقار**	31 - Jan - 08	146.0	%3.3	%5.64-	%3.3
قطاع الصناعة**	31 - Jan - 08	315.3	%14.6	%10.8	%14.6
قطاع الخدمات**	31 - Jan - 08	581.9	%7.4	%2.2	%7.4
قطاع الأغذية**	31 - Jan - 08	541.0	%7.9	%4.3	%7.9
قطاع الشركات غير الكويتية**	31 - Jan - 08	781.8	%9.5	%15.2	%9.5
مؤشر سوق الكويت السعري	31 - Jan - 08	13,499.7	%7.5	%4.9	%7.5
مؤشر سوق الكويت الوزني	31 - Jan - 08	774.2	%8.3	%3.8	%8.3
مؤشر S&P 500	31 - Jan - 08	1,355.8	%8.3-	%10.1-	%8.3-
مؤشر داو جونز الإسلامي	31 - Jan - 08	2,186.1	%10.0-	%11.7-	%10.01-

### حركة أسعار الأسهم للشركات المتوافقة يناير 2008

— 17



33



60

\*\*يعكس المؤشر حركة الشركات المتوافقة مع المعايير الشرعية المعتمدة من قبل هيئة الرقابة الشرعية لشركة المدار للتمويل والاستثمار والبالغ عددها 110 شركة.

\* يعكس المؤشر حركة الشركات التي يشترط نظامها الأساسي على العمل وفق أحكام الشريعة الإسلامية ويبلغ عددها 48 شركة.

### معدل مضاعف السعر إلى الربحية P/E

القطاع	الشركات التقليدية	الشركات المتوافقة
قطاع البنوك	19.76	29.71
قطاع الإستثمار	7.35	8.25
قطاع التأمين	6.01	29.78
قطاع العقار	9.49	9.65
قطاع الصناعة	11.27	14.25
قطاع الخدمات	17.57	17.46
قطاع الأغذية	15.82	15.86
قطاع الغير الكويتية	11.96	9.84
قطاع الشركات الكويتية		15.39
مؤشر القطاع الإسلامي		14.26
مؤشر الشركات الأكثر نشاطا		14.26
المؤشر العام	12.80	14.94

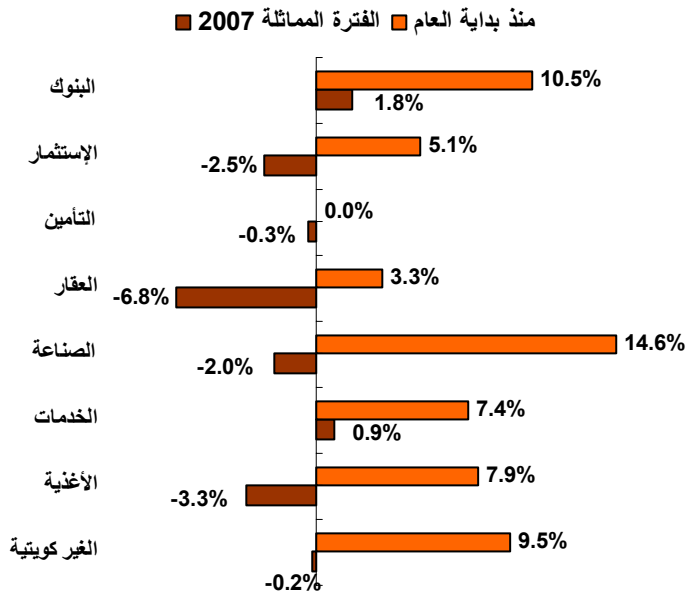
ارتفعت جميع مؤشرات قطاعات الشركات المتوافقة مع أحكام الشريعة الإسلامية لشهر يناير من العام 2008

فقد حقق مؤشر قطاع الصناعة أكبر ارتفاع وقدره 14.6% يليه مؤشر قطاع البنوك بـ 10.5%، ثم مؤشر قطاع الغير كويتي بنسبة 9.5%، في حين سجل مؤشرى الأغذية و الخدمات ربحا بنسبة 7.9% و 7.4% على التوالي. وقطاع الإستثمار 5.1%، يليه قطاع العقار بنسبة 3.3%، فيما لم يشهد مؤشر قطاع شركات التأمين تغير خلال الشهر.

شهد قطاع الإستثمار أكبر حجم تداول خلال يناير 2008 بـ 1.7 مليار سهم، يليه الخدمات 1.49 مليار سهم ثم العقار 1.46 مليار سهم.

بينما إستحوذ قطاع الخدمات على أعلى قيمة تداول بـ 799 مليون دينار كويتي في نهاية يناير 2008، فقطاع الإستثمار بـ 666 مليون دك، يليه العقار بقيمة تداول 413 مليون دك.

### مقارنة القطاعات لأداء الشركات المتوافقة من بداية 2008



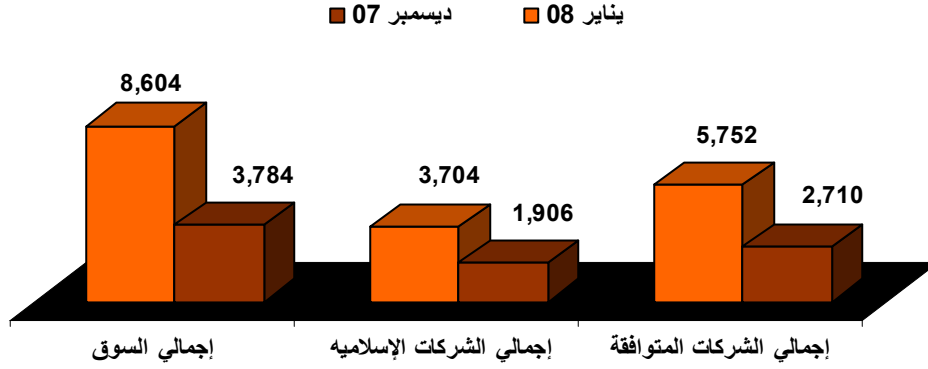
وكان لقطاع الإستثمار أيضا المركز الأول من حيث عدد الصفقات بـ 41 ألف صفقة، فقطاع الخدمات 36 ألف صفقة ثم العقار 35 ألف صفقة.

كما ارتفعت جميع مؤشرات سوق الكويت للأوراق المالية السعري و الوزني على التوالي بقدر 7.5% و 8.3%، و سجل مؤشر الكويت للمعايير الشرعية ارتفاعا بنسبة 8.2% بينما حقق مؤشر الشركات الإسلامية ارتفاعا قدره 8.3%.

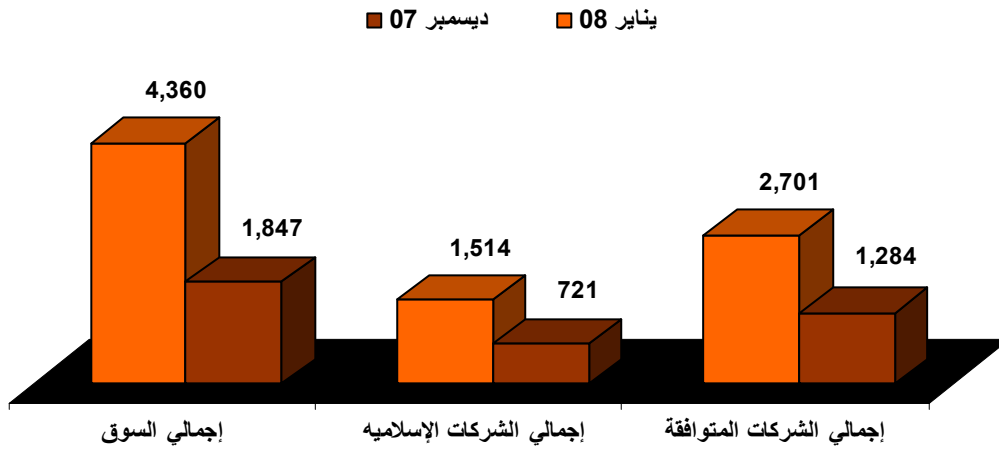
## تقرير التداول - يناير 2008

### إحصائيات التداول

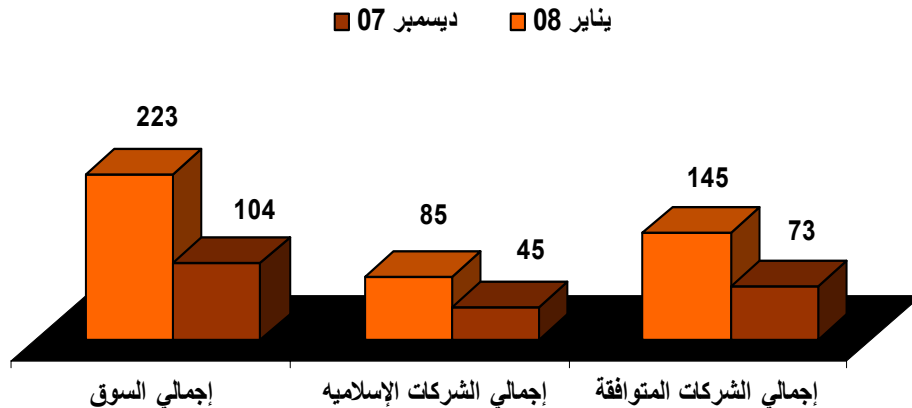
#### إجمالي الكمية المتداولة - بالمليون



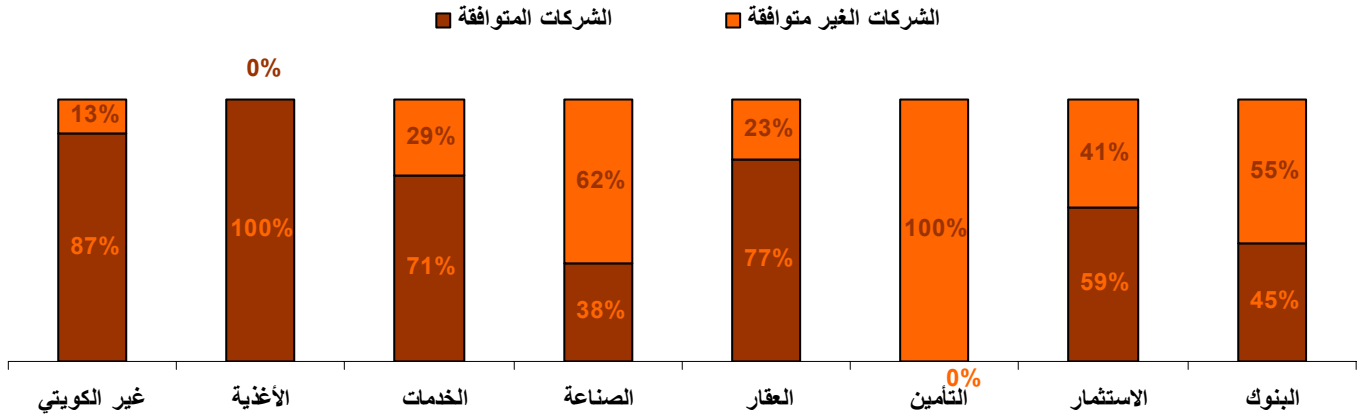
#### إجمالي القيمة المتداولة - بالمليون



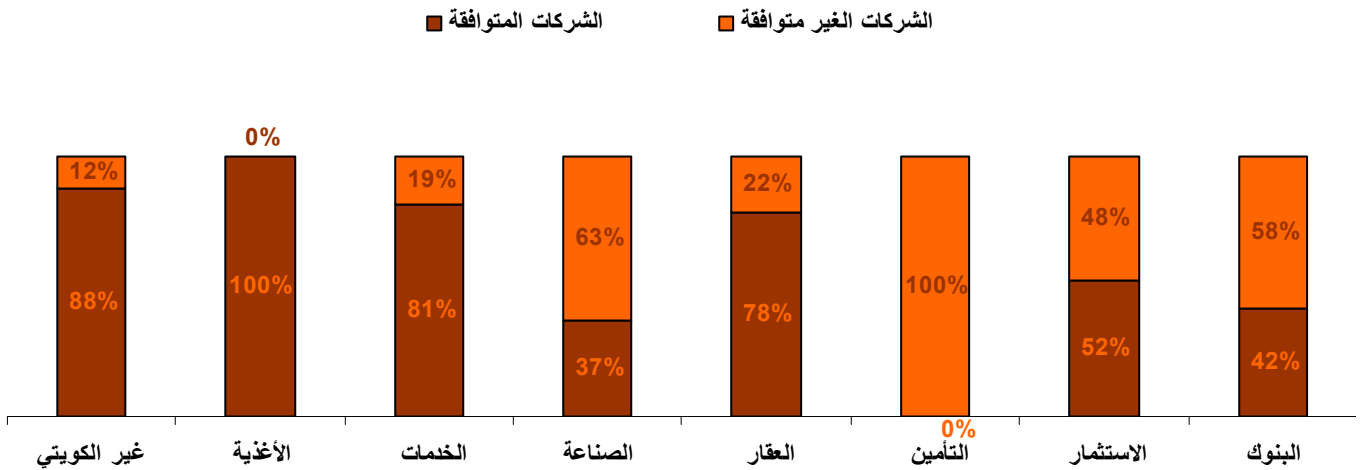
#### إجمالي عدد الصفقات - بالآلاف



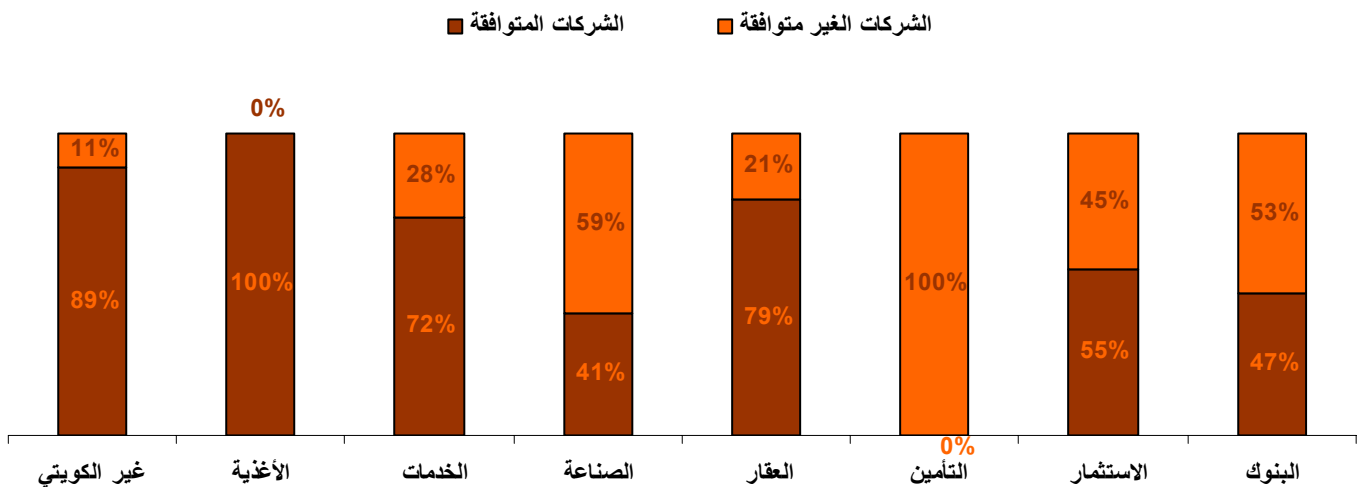
## نسبة الكمية المتداولة للشركات المتوافقة من إجمالي القطاع



## نسبة القيمة المتداولة للشركات المتوافقة من إجمالي القطاع



## نسبة عدد صفقات الشركات المتوافقة من إجمالي القطاع



## تقرير التداول - يناير 2008

### الشركات المتوافقة الأكثر نشاطاً من حيث الكمية لكل قطاع

النسبة إلى القطاع	الكمية المتداولة	القطاع
%41	79,440,000 193,123,000	بوبيان قطاع البنوك
%29	498,600,000 1,725,217,500	إكتتاب قطاع الاستثمار
-	- -	وثاق قطاع التأمين
%14	205,580,000 1,465,305,000	عقارات ك قطاع العقار
%56	101,120,000 181,796,000	بوبيان ب قطاع الصناعة
%48	717,220,000 1,492,568,500	الصفوة قطاع الخدمات
%83	109,300,000 130,998,000	دانة قطاع الأغذية
%26	147,885,000 562,575,000	تمويل خليج الغير كويتي

### الشركات المتوافقة الأكثر نشاطاً من حيث القيمة لكل قطاع - بالدينار

النسبة إلى القطاع	القيمة المتداولة	القطاع
67%	190,586,240 285,776,390	بيتك قطاع البنوك
19%	129,630,100 667,699,350	المدينة قطاع الاستثمار
-	- -	وثاق قطاع التأمين
14%	56,407,870 412,819,860	الإتماء قطاع العقار
73%	130,867,950 178,299,190	بوبيان ب قطاع الصناعة
26%	207,069,650 799,233,160	أبراج قطاع الخدمات
79%	40,133,950 51,123,910	دانة قطاع الأغذية
49%	151,035,000 305,806,025	تمويل خليج الغير كويتي

### أكثر عشر شركات متوافقة تراجعاً من حيث سعر السهم - يناير

% التغير	الإقفال السابق	آخر اقفال	الشركة
%36-	0.320	0.204	النخيل
%29-	0.375	0.265	صلبوح
%17-	0.520	0.430	منشآت
%15-	0.295	0.250	مدار
%13-	0.260	0.226	منا قابضة
%12-	0.300	0.265	المعدات
%10-	0.335	0.300	شبكة ألية
%10-	0.400	0.360	مسالخ ك
%9-	0.550	0.500	دبي الأولى
%9-	0.445	0.405	تعمير

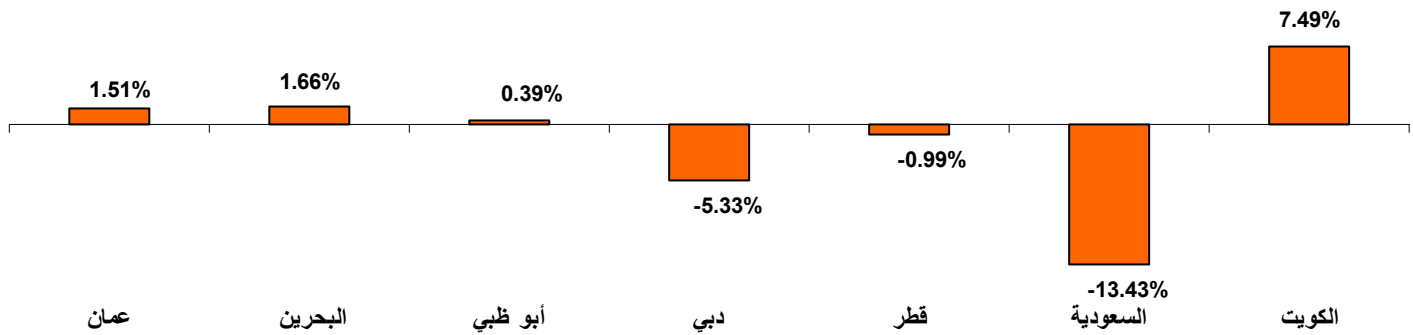
### أكثر عشر شركات متوافقة صعوداً من حيث سعر السهم - يناير

% التغير	الإقفال السابق	آخر اقفال	الشركة
%55	0.580	0.900	أبراج
%52	0.198	0.300	الإتماء
%33	0.200	0.265	عارف طاقة
%28	0.530	0.680	الأنظمة
%27	0.385	0.490	أسواق
%27	0.465	0.590	وطنية م ب
%25	0.710	0.890	الصفاءة
%23	0.196	0.242	ألافكو
%22	1.380	1.680	اسمنت
%20	1.120	1.340	بوبيان ب

## تقرير التداول - يناير 2008

### الأداء الشهري لأسواق دول مجلس التعاون - يناير 2008

الدولة	المؤشر السعري	أعلى قراءة	أدنى قراءة	التغير الشهري	% التغير
الكويت	13499.7	13499.7	12507.7	940.80	7.49%
السعودية	9675.02	11895.47	9338.54	1,500.88-	-13.43%
قطر	9485.25	10718.8	9151.93	95.15-	-0.99%
دبي	5615.95	6291.87	5210.58	316.00-	-5.33%
أبو ظبي	4569.58	4930.39	4302.59	17.78	0.39%
البحرين	2800.96	2821.29	2743.87	45.69	1.66%
عمان	9172.11	9854.02	8916.92	136.65	1.51%



### مؤشرات المدار الخليجية للشركات المتوافقة - يناير 2008

المؤشر	اليوم	الإغلاق	أداء شهر يناير %	أداء 12 شهر %
مؤشر الخليج	31 - Jan - 08	538.92	3.1-%	48.0-%
مؤشر السعودية	31 - Jan - 08	414.10	10.7-%	40.6-%
مؤشر قطر	31 - Jan - 08	315.62	8.7-%	83.4-%
مؤشر الإمارات	31 - Jan - 08	624.58	6.3-%	37.6-%
مؤشر البحرين	31 - Jan - 08	440.88	5.5-%	31.8-%
مؤشر عمان	31 - Jan - 08	216.01	9.2-%	13.1-%

## تقرير التداول - يناير 2008

### أداء القطاعات المتوافقة لدول مجلس التعاون - يناير 2008

المؤشر	اليوم	الإغلاق	أداء شهر يناير %	أداء 12 شهر %
قطاع الأغذية	31-Jan-08	293.01	-5.7%	30.7%
قطاع البنوك	31-Jan-08	205.06	-13.3%	29.7%
قطاع المواد الأولية	31-Jan-08	432.55	0.5%	94.8%
قطاع مواد البناء	31-Jan-08	189.22	-4.0%	26.9%
قطاع الطاقة	31-Jan-08	76.95	-2.7%	20.7%
قطاع التأمين	31-Jan-08	337.81	-10.8%	22.5%
قطاع الاستثمار	31-Jan-08	477.09	9.9%	58.0%
قطاع الصناعة	31-Jan-08	157.62	-0.8%	39.6%
قطاع الخدمات	31-Jan-08	188.03	0.4%	36.0%
قطاع العقار	31-Jan-08	571.86	-9.9%	35.4%

### أداء المؤشرات الدولية - يناير 2008

المؤشر	اليوم	الإغلاق	أداء شهر يناير %	أداء 12 شهر %
FTS5MEAF Index	31-Jan-08	871.45	%11.0-	%9.3
DJARB50 Index	31-Jan-08	511.79	%2.8	%43.1
GLOH100 Index	31-Jan-08	395.91	%12.1-	%37.2

- تم إنشاء مؤشرات المدار لدول مجلس التعاون في 31 ديسمبر 2003 ابتداءً من 100 نقطة كقيمة أساسية ، كما يتم حساب المؤشرات على القيمة السوقية للأسهم وتحسب بالدولار الأمريكي .
- تحسب مؤشرات المدار لدول مجلس التعاون بصورة يومية ويتم إعادة تشكيل المؤشرات كل ربع سنة .

مدثر قيداوي  
مدير إدارة الأصول  
mudaser@almadar-fi.com

أحمد عبد الله معرفي  
مدير إدارة الأصول  
amarafi@almadar-fi.com

عمر عبد العزيز الحمد  
مشرف استثمار أول  
o.alhamad@almadar-fi.com

محمد عبد الله البعيجان  
مشرف استثمار  
m.albeaijan@almadar-fi.com

معتز بشير خليل  
مشرف استثمار  
m.beshir@almadar-fi.com