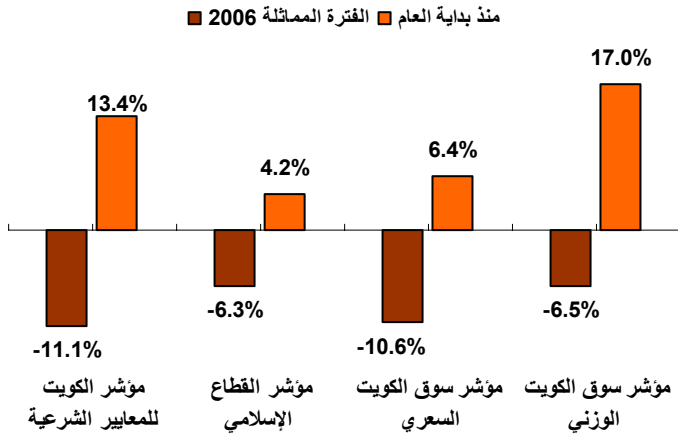


## أداء مؤشرات المدار للتمويل والاستثمار



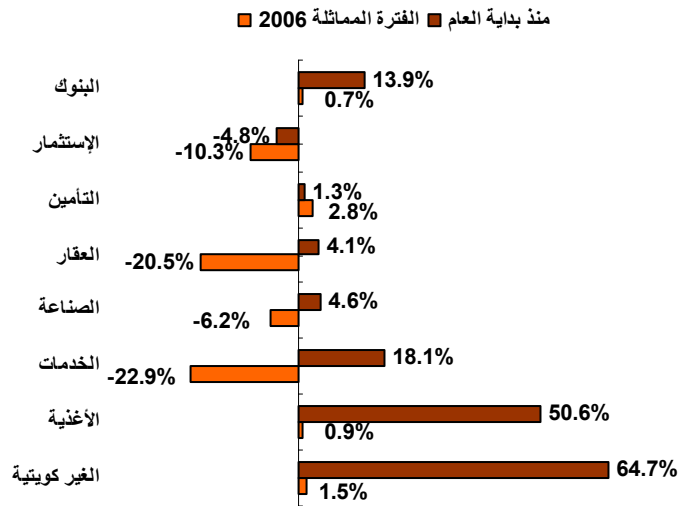
## أداء سوق الكويت للأوراق المالية

ارتفع مؤشر سوق الكويت للأوراق المالية السعري لشهر أبريل بمقدار 489.10 نقطة ليكون بذلك قد حقق ارتفاعاً بمقدار 6.4% منذ بداية العام.

كما سجل أيضاً مؤشر سوق الكويت للأوراق المالية الوزني ارتفاعاً بمقدار 5.1% لشهر أبريل ليكون بذلك مرتفعاً بمقدار 90.2 نقطة عن إقبال شهر ديسمبر 2006.

في حين بلغت كمية الأسهم المتداولة لشهر أبريل 6,410 مليون سهم بقيمة 4,926 مليون دينار كويتي موزعة على 208 ألف صفقة.

## مقارنة القطاعات لأداء الشركات المتوافقة من بداية 2007



## أداء مؤشرات المدار للتمويل والاستثمار

### \*مؤشر الكويت للمعايير الشرعية

أقفل مؤشر الكويت للمعايير الشرعية في نهاية تداولات 30 أبريل عند مستوى 367.973 نقطة مسجلاً ارتفاعاً بمقدار 3.9% عن إقبال شهر مارس 2007.

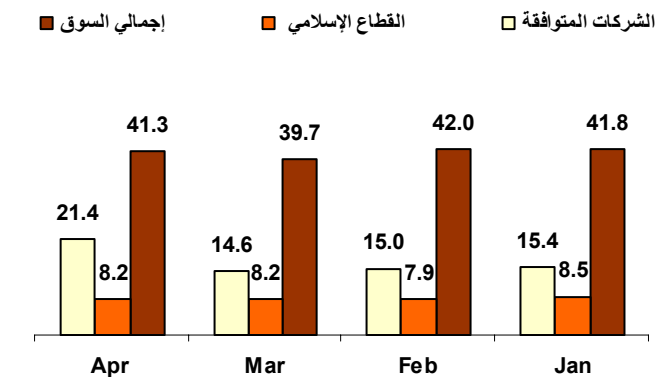
كما بلغ إجمالي الأسهم المتداولة لشهر أبريل 3,899 مليون دينار كويتي موزعة على 134 ألف صفقة بقيمة 3,837 مليون دينار كويتي.

### \*\*مؤشر القطاع الإسلامي

أقفل مؤشر القطاع الإسلامي عند مستوى 293.528 نقطة مسجلاً بذلك إنخفاضاً بمقدار 1.9% عن إقبال شهر مارس 2007.

كما بلغ إجمالي الأسهم المتداولة لشهر أبريل 1,573 مليون سهم موزعة على 52 ألف صفقة بقيمة 623 مليون دينار كويتي.

## التغير في القيمة السوقية



## حركة أسعار الأسهم للشركات المتوافقة أبريل 2007

▲ 31 ▼ 60 — 7

\* يعكس المؤشر حركة الشركات المتوافقة مع المعايير الشرعية المعتمدة من قبل هيئة الرقابة الشرعية لشركة المدار للتمويل والاستثمار والبالغ عددها 98 شركة.

\*\* يعكس المؤشر حركة الشركات التي يشترط نظامها الأساسي على العمل وفق أحكام الشريعة الإسلامية ويبلغ عددها 41 شركة.

## أداء متميز .....

شهد سوق الكويت للأوراق المالية أداء تاريخيا في شهر أبريل ، حيث حقق أرباحا جيدة على مستوى أسعار الأسهم ، وبلغت كل من القيمة و كمية التداول إرتفاعا قياسيا لم يشهده سوق الكويت من قبل و كان الأداء متزنا ما بين عمليات شراء إنتقائية على الأسهم التشغيلية ، و التداول على الأسهم الورقية التي كان لها نصيب من حركة هذا الشهر ، وذلك نتيجة لعدة عوامل، أهمها تداول سهم شركة الإتصالات المتنقلة الذي دفع السوق بقوة إلى هذه المستويات القياسية . حيث بلغت قيمة التداول عليه في يوم الأربعاء الموافق 18 أبريل 2007 1.780 مليار دك ، محققا بذلك أعلى نسبة تداول على سهم واحد في العالم. مما أدى إلى مكاسب كبيرة على المستويين المضاربة و الإستثمار ، وكذلك التأكيد على كفاءة نظام التداول . علما إنه من المتوقع أن تعلن الشركة عن نمو أرباحها بنسبة 15% إلى 20% من خلال تحيلاتنا .

المؤشر	اليوم	الإغلاق	أداء شهر أبريل %	الأداء 90 يوم %	الأداء من بداية العام
مؤشر الكويت للمعايير الشرعية	30 - Apr - 07	368.0	%3.9	%14.6	%13.4
مؤشر القطاع الإسلامي *	30 - Apr - 07	293.5	%1.9	%5.6	%4.2
مؤشر الشركات الأكثر تداولاً	30 - Apr - 07	450.0	%4.5	%0.9	%5.7
قطاع البنوك**	30 - Apr - 07	405.4	%2.2	%12.7	%13.9
قطاع الإستثمار**	30 - Apr - 07	272.0	%0.7	%1.7	%4.8
قطاع التأمين**	30 - Apr - 07	125.7	%1.2	%1.6	%1.3
قطاع العقار**	30 - Apr - 07	138.7	%3.4	%11.14	%4.1
قطاع الصناعة**	30 - Apr - 07	217.0	%3.2	%6.5	%4.6
قطاع الخدمات**	30 - Apr - 07	550.9	%4.9	%16.7	%18.1
قطاع الأغذية**	30 - Apr - 07	350.2	%18.5	%57.3	%50.6
قطاع الشركات غير الكويتية**	30 - Apr - 07	567.6	%43.7	%65.7	%64.7
مؤشر سوق الكويت السعري	30 - Apr - 07	10,710.8	%4.8	%10.2	%6.4
مؤشر سوق الكويت الوزني	30 - Apr - 07	621.9	%5.1	%17.5	%17.0
مؤشر S&P 500	30 - Apr - 07	1,494.1	%5.2	%5.2	%5.3
مؤشر داوجونز الإسلامي	30 - Apr - 07	2,241.0	%5.4	%8.0	%8.03

\* يعكس المؤشر حركة الشركات التي يشترط نظامها الأساسي على العمل وفق أحكام الشريعة الإسلامية و يبلغ عددها 41 شركة.  
\*\* يعكس المؤشر حركة الشركات المتوافقة مع معايير الشريعة المعتمدة من قبل هيئة الرقابة الشرعية لشركة المدار للتمويل و الإستثمار و البالغ عددها 98 شركة.

وتأتى أخبار الربع الأول كعامل إيجابي و التي إستفحتها قطاع البنوك ، حيث حقق نمو يقدر ب 29 % ، وقد تصدر بنك برقان قائمة أعلى نمو في الأرباح بنسبة 95 % تلاه بنك بوبيان بنسبة 89.9 % ثم يأتي بيت التمويل الكويتي بنسبة 37 % .

وتميز هذا الشهر بكثرة الصفقات ، حيث إستترت شركة المدينة شركة كازمة و تعززت زيادة رأس مالها بنسبة 646% ، و شراء شركة الصفوة لشركة الاسماك مما ساعد على تدوير الأموال و نتج من وراء تلك الصفقات تحقيق أرباح ضخمة و ظهور كيانات جديدة تعزز من قوة السوق في المستقبل.

وقد ساهم إجتماع الأسرة الحاكمة برئاسة سمو الشيخ صباح الأحمد الجابر الصباح على دعم الإستقرار الداخلي للبلاد ، و كلمة سموه التي وجهها إلى السلطتين التشريعية و التنفيذية بالإسراع بإقرار قوانين الإصلاح الإقتصادي مما إنعكس بشكل إيجابي على السوق .

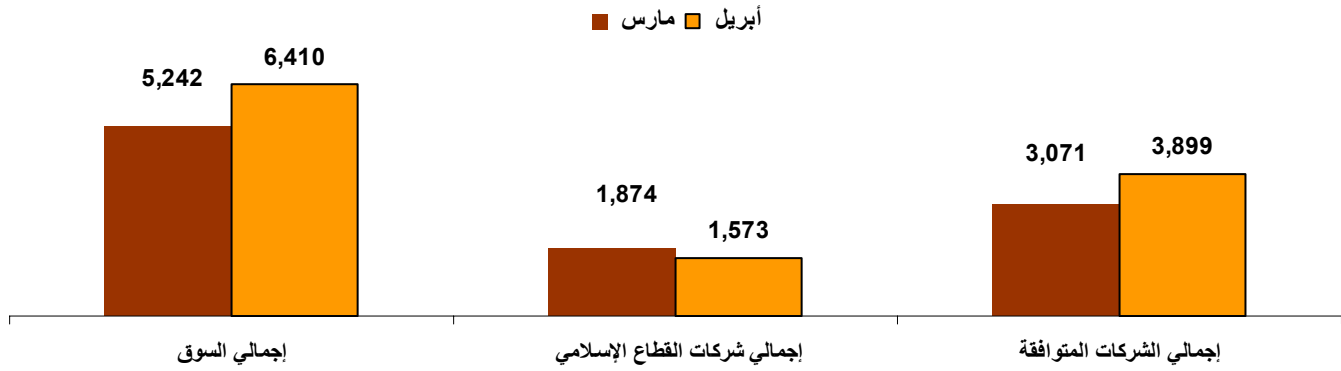
ومن المتوقع أن يشهد السوق خلال الفترة القادمة حالة من التذبذب ، نتيجة لعمليات جنى أرباح و ترقب المستثمرين لإعلانات أرباح الربع الأول، مما يؤدي للرجوع إلى الإنتقائية مرة أخرى .

## معدل مضاعف السعر إلى الربحية P/E

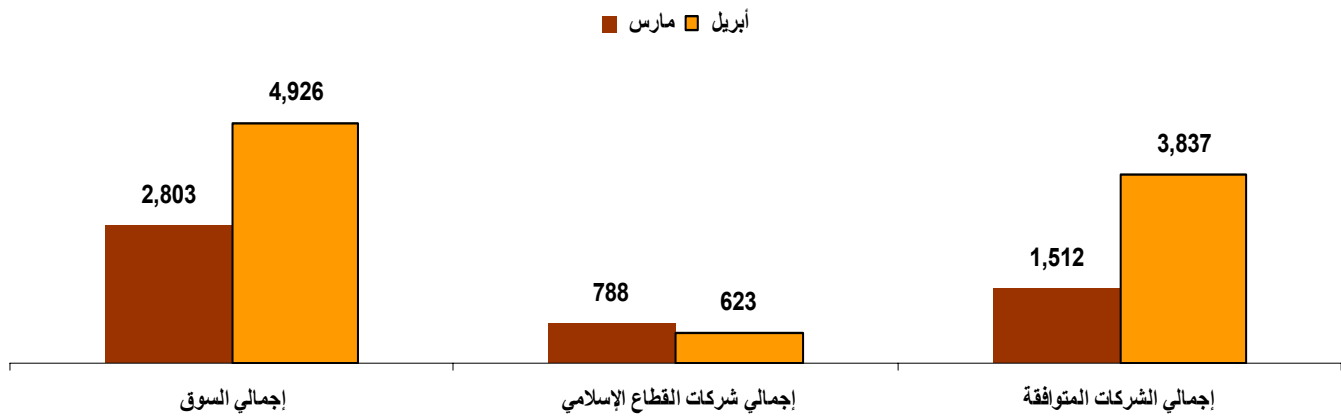
القطاع	الشركات التقليدية	الشركات المتوافقة
قطاع البنوك	18.19	26.65
قطاع الإستثمار	16.98	9.75
قطاع التأمين	8.95	33.42
قطاع العقار	24.14	13.51
قطاع الصناعة	13.70	14.93
قطاع الخدمات	17.01	16.94
قطاع الأغذية	16.20	16.20
قطاع الغير الكويتية	13.74	10.87
قطاع الشركات الكويتية	16.13	16.13
مؤشر القطاع الإسلامي	14.53	14.53
مؤشر الشركات الأكثر نشاطا	13.45	13.45
المؤشر العام	16.80	15.75

## مقارنة لإحصائيات التداول

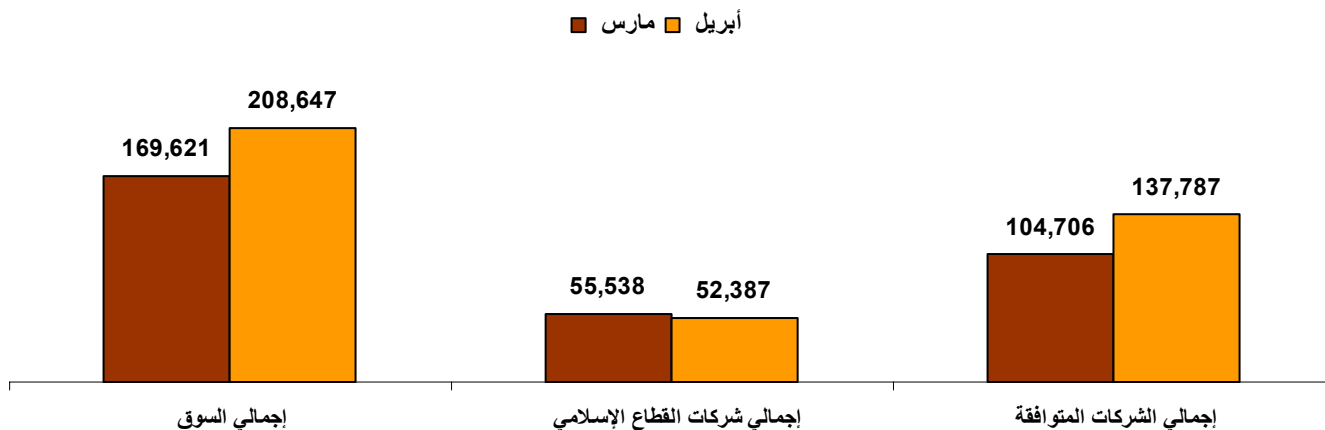
### إجمالي الكمية المتداولة - بالمليون



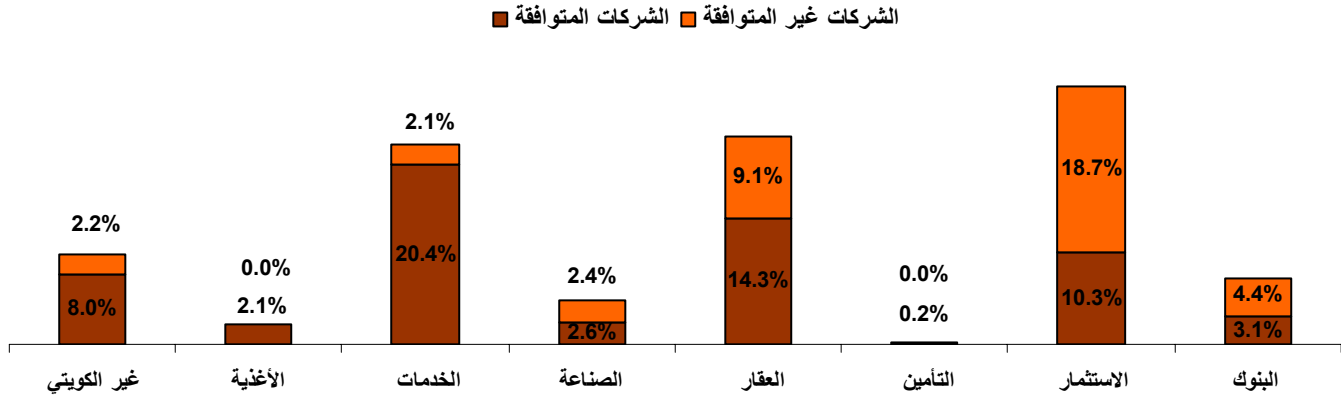
### إجمالي القيمة المتداولة - بالمليون



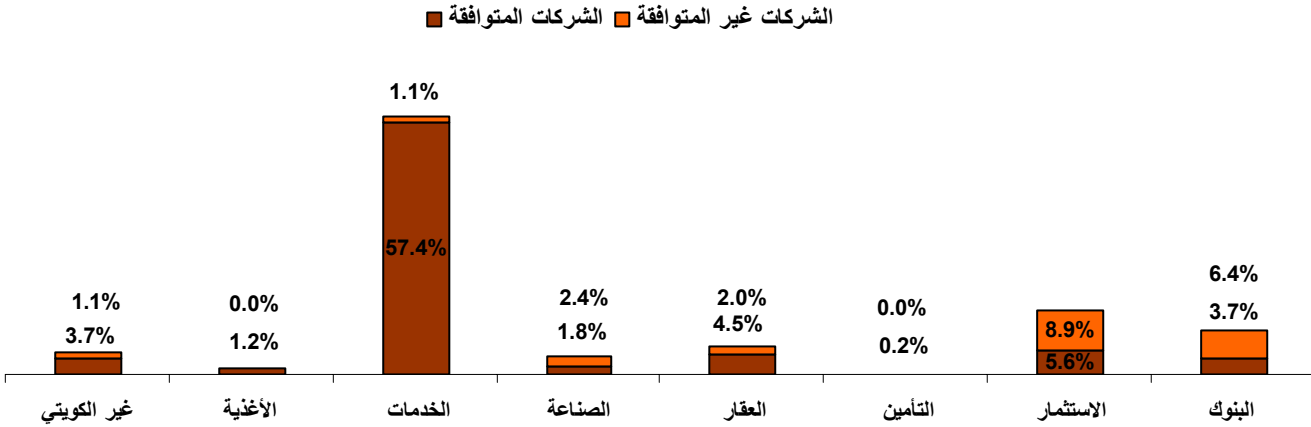
### إجمالي عدد الصفقات - بالألف



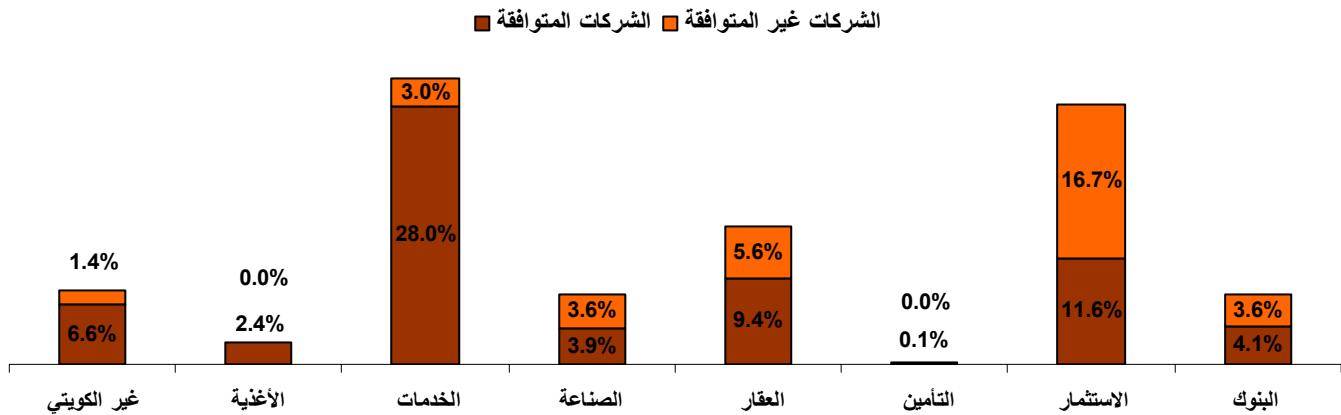
## نسبة كل قطاع من الكمية المتداولة



## نسبة كل قطاع من القيمة المتداولة



## نسبة كل قطاع من الصفقات



# تقرير التداول - أبريل 2007

## الشركات المتوافقة الأكثر نشاطاً من حيث القيمة لكل قطاع أبريل 2007

القيمة السوقية	القيمة	الصفقات	كمية التداول	التغير %	أقفال السابق	آخر أقفال	اسم الشركة
<b>قطاع البنوك</b>							
3,369.4	98,850,450	2,554	43,860,000	-2%	2.240	2.200	بيت التمويل الكويتي
<b>4,411</b>	<b>183,833,250</b>	<b>8,654</b>	<b>198,280,000</b>				<b>مجموع القطاع</b>
<b>قطاع الاستثمار</b>							
599.8	56,489,600	3,626	52,587,500	8%	1.020	1.100	شركة دار الإستثمار
<b>2,121.7</b>	<b>273,995,310</b>	<b>24,121</b>	<b>661,287,500</b>				<b>مجموع القطاع</b>
<b>قطاع التأمين</b>							
13.6	208,640	23	840,000	-4%	0.255	0.246	شركة وثاق للتأمين التكافلي
<b>52.6</b>	<b>208,640</b>	<b>23</b>	<b>840,000</b>				<b>مجموع القطاع</b>
<b>قطاع العقار</b>							
375.5	49,470,750	3,054	66,510,000	-7%	0.750	0.700	الشركة الوطنية العقارية
<b>1,699.1</b>	<b>221,234,090</b>	<b>19,627</b>	<b>918,925,000</b>				<b>مجموع القطاع</b>
<b>قطاع الصناعة</b>							
55.1	33,973,100	3,238	88,940,000	3%	0.355	0.365	شركة الصناعات المتحدة
<b>1,820.3</b>	<b>89,269,280</b>	<b>8,228</b>	<b>164,372,500</b>				<b>مجموع القطاع</b>
<b>قطاع الخدمات</b>							
5,925.1	2,516,171,200	34,355	768,658,000	13%	3.200	3.600	شركة الاتصالات المتنقلة
<b>9,737.4</b>	<b>2,826,994,380</b>	<b>58,458</b>	<b>1,306,474,500</b>				<b>مجموع القطاع</b>
<b>قطاع الأغذية</b>							
91.2	42,662,050	4,088	120,470,000	-20%	0.495	0.395	شركة الأسماك الكويتية المتحدة
<b>677.6</b>	<b>57,994,620</b>	<b>4,934</b>	<b>137,500,000</b>				<b>مجموع القطاع</b>
<b>الغير كويتية</b>							
247.8	104,309,450	5,025	205,945,000	53%	0.385	0.590	شركة أسمنت الخليج
<b>858.1</b>	<b>183,144,050</b>	<b>13,742</b>	<b>511,240,000</b>				<b>مجموع القطاع</b>