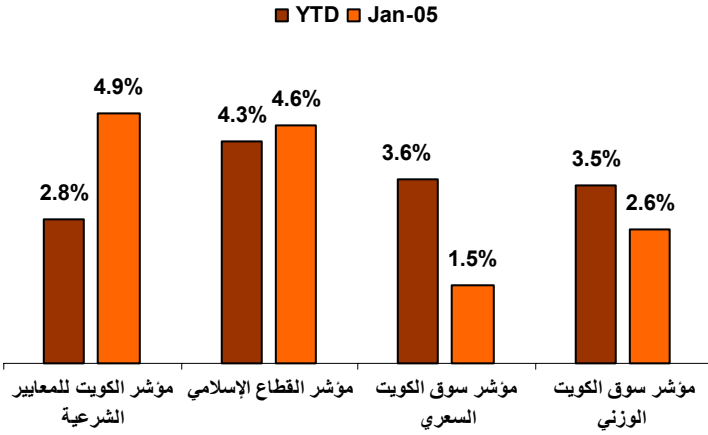



2006 -

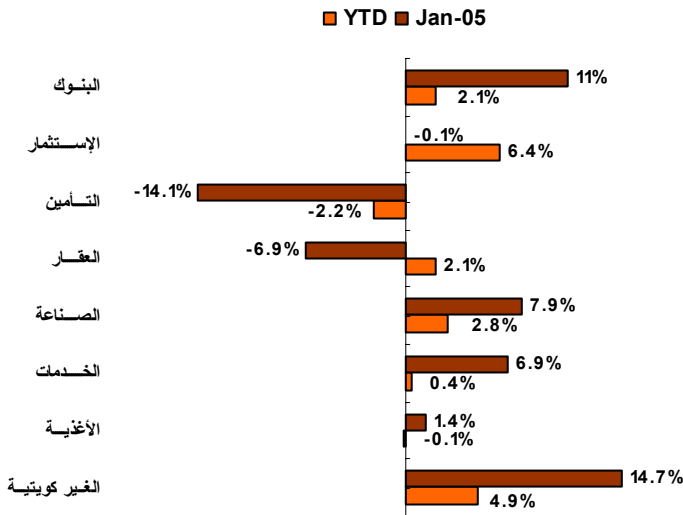
أداء مؤشرات المدار للتمويل والاستثمار



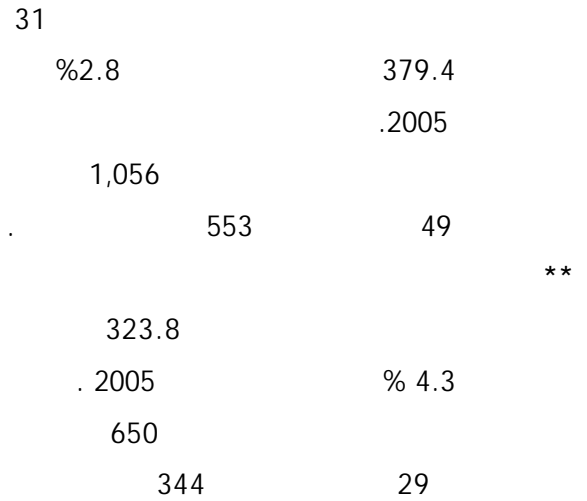
أداء سوق الكويت للأوراق المالية



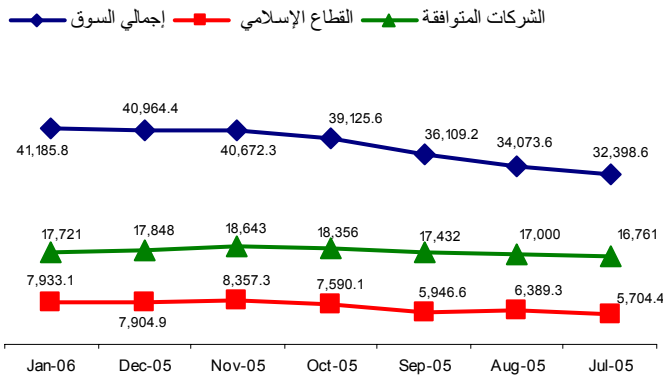
مقارنة القطاعات لأداء الشركات المتوافقة من بداية 2006



أداء مؤشرات المدار للتمويل والاستثمار



التغير في القيمة السوقية



حركة أسعار الأسهم للشركات المتوافقة يناير 2006

8 ▲ 31 ▲ 42

\* يعكس المؤشر حركة الشركات المتوافقة مع المعايير الشرعية المعتمدة من قبل هيئة الرقابة الشرعية لشركة المدار للتمويل والاستثمار والبالغ عددها 82 شركة.

\*\* يعكس المؤشر حركة الشركات التي يشترط نظامها الأساسي على العمل وفق أحكام الشريعة الإسلامية ويبلغ عددها 32 شركة.

## مستويات جديدة مرتقبة

كثرت العطلات الرسمية خلال الشهر الجاري نظراً لمصادفة عدة مناسبات وأحداث أولها عطلة رأس السنة الميلادية وثانيها عطلة عيد الأضحى وثالثها وفاة سمو أمير الكويت الشيخ جابر الأحمد الصباح رحمه الله ، وقد انعكست تلك العطل على مؤشرات التداول بكل تأكيد خاصة بما يتعلق بوفاة أمير البلاد .

كما تمكن سوق الكويت للأوراق المالية من أن يتجاوز الأزمة السياسية التي عصفت بالبلاد والتي امتد تأثيرها بالطبع على سوق الكويت للأوراق المالية حيث ساد القلق والتوتر المتعاملين في تلك الفترة مما أدى إلى تراجع السوق حيث بلغ التراجع ما نسبته 2 بالمائة .

وعلى الرغم من تلك الظروف إلا أن السوق أستطاع أن يتجاوز تلك الأزمة و باقتدار حيث عاد الأمل للمتعاملين في السوق بعد أن استقرت الأوضاع وأستطاع تعويض الخسائر التي تحققت جراء تلك الظروف .

المؤشر	اليوم	الإغلاق	أداء شهر يناير %	الأداء 90 يوم %	الأداء من بداية العام
مؤشر الكويت للمعايير الشرعية	31-Jan-06	379.4	%2.8	%2.9	%2.8
مؤشر القطاع الإسلامي *	31-Jan-06	323.8	%4.3	%5.4	%4.3
مؤشر الشركات الأكثر تداولاً	31-Jan-06	708.0	%6.3	%0.8	%6.3
قطاع البنوك**	31-Jan-06	337.8	%2.1	%10.7	%2.1
قطاع الإستثمار**	31-Jan-06	383.3	%6.4	%4.5	%6.4
قطاع التأمين**	31-Jan-06	120.2	%2.2-	%3.8	%20.2
قطاع العقار**	31-Jan-06	182.8	%2.1	%5.01-	%2.1
قطاع الصناعة**	31-Jan-06	210.5	%2.8	%2.9-	%2.8
قطاع الخدمات**	31-Jan-06	594.8	%0.4	%7.5	%0.4
قطاع الأغذية**	31-Jan-06	258.9	%0.1-	%5.7-	%0.1-
قطاع الشركات غير الكويتية**	31-Jan-06	454.2	%4.9	%1.7	%4.9
مؤشر سوق الكويت السعري	31-Jan-06	11,855.7	%3.6	%2.0	%3.6
مؤشر سوق الكويت الوزني	31-Jan-06	581.7	%3.5	%2.7	%3.5
مؤشر S&P 500	31-Jan-06	1,285.2	%2.5	%6.9	%2.5
مؤشر داوجونز الإسلامي	31-Jan-06	1,916.5	%5.8	%10.7	%5.81

\* يعكس المؤشر حركة الشركات التي يشترط نظامها الأساسي على العمل وفق أحكام الشريعة الإسلامية ويبلغ عددها 33 شركة.  
 \*\* يعكس المؤشر حركة الشركات المتوافقة مع معايير الشريعة المعتمدة من قبل هيئة الرقابة الشرعية لشركة المدار للتمويل والاستثمار والبالغ عددها 81 شركة.

إلا إن الأجواء الحالية لا يزال يشوبها نوع من الضبابية ولدت ضغوطات بشكل أو بآخر على السوق وتتمثل تلك الضغوطات في جانبين رئيسيين فالجانب الأول هو ترقب المتعاملين لاجتماعات مجالس إدارات الشركات وما ستسفر عنه تلك الاجتماعات من قرارات حول التوزيعات ولعل السبب الرئيسي وراء التركيز على هذه الجزئية هو أن نتائج الشركات أصبحت شبه معروفة ويمكن للغالبية التنبؤ بها وقد حققت الشركات بشكل عام نمواً قياسيماً غير مسبوق وذلك بحسب ما أسفرت عنه نتائج الربع الثالث من العام المنصرم حيث بلغت الزيادة في أرباح الشركات بمعدل 80 بالمائة مقارنة بالفترة نفسها من العام الماضي ، وعلية فقد أصبح في حكم المؤكد أن نتائج الشركات ستكون إيجابية ومطمئنة ولا تدعو للقلق فهناك أمثلة عديدة على ذلك فالنتائج التي طالعتنا بها بعض الشركات والبنوك على وجه الخصوص كانت إيجابية وممتازة بشكل عام .

أما الجانب الثاني من عوامل الضغط الرئيسية يتعلق بقدرة الشركات على مواصلة النمو أم لا في العام الحالي وأفضل إجابة على مثل هذا التساؤل هو ما ستسفر عنه نتائج الربع الأول فهي بالنسبة للمتعاملين غالباً ما تعتبر مفترق طرق وعامل رئيسي في توجيه القرارات الاستثمارية لمدراء المحافظ والصناديق .

يتوقع أن يستمر مؤشر السوق بالتأرجح خلال الفترة المقبلة وذلك مع زيادة حدة المضاربات الناتجة سواء من تسريبات الأخبار وكذلك الإشاعات حول نتائج الشركات وتوزيعاتها ، ولكن يتوقع أن ينجح المؤشر في الاختبار الحالي وأن تكون الأمور أكثر إيجابية للفترة القادمة حيث يواصل المؤشر مسيرة تقدمه بخطى ثابتة نحو المزيد من المكاسب وذلك بدعم من العوامل الإيجابية القائمة على أرض الواقع فسرعان ما يتبدد هذا التردد ويتلاشى القلق وينجح السوق في اجتياز الاختبار الحالي بنجاح .

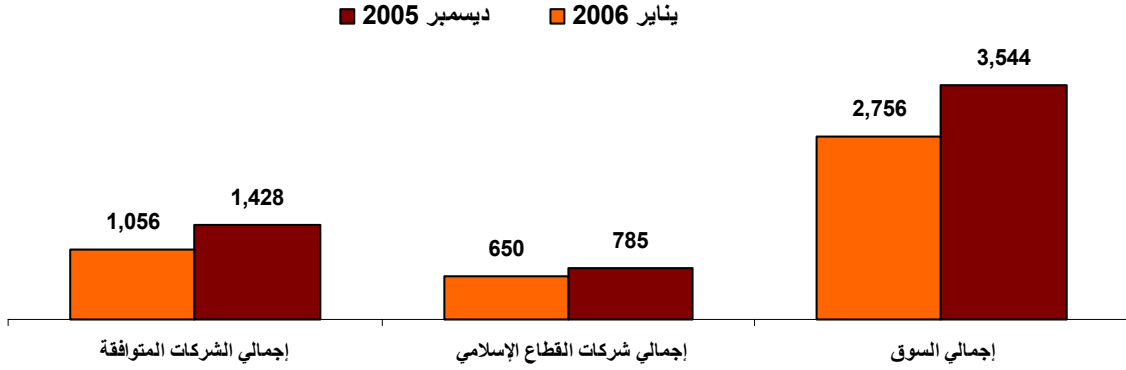
## معدل مضاعف السعر إلى الربحية P/E

القطاع	الشركات التقليدية	الشركات المتوافقة
قطاع البنوك	17.86	22.01
قطاع الإستثمار	11.84	14.65
قطاع التأمين	6.72	16.47
قطاع العقار	12.61	11.95
قطاع الصناعة	12.63	14.54
قطاع الخدمات	17.31	13.89
قطاع الأغذية	8.65	7.68
قطاع الغير كويتي	17.64	13.48
قطاع الشركات الكويتية		14.47
مؤشر القطاع الإسلامي		17.85
مؤشر الشركات الأكثر نشاطاً		12.83
المؤشر العام	14.51	14.36

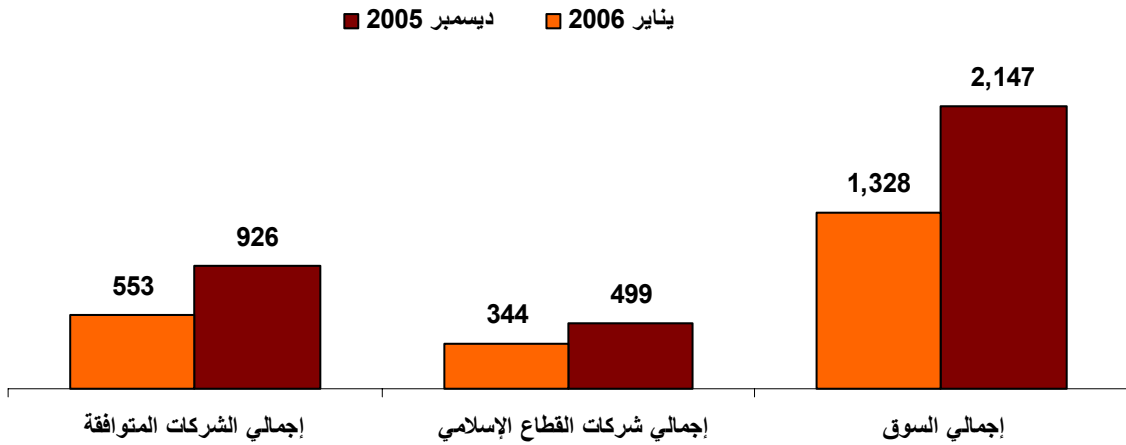
2006 -

## مقارنة لإحصائيات التداول

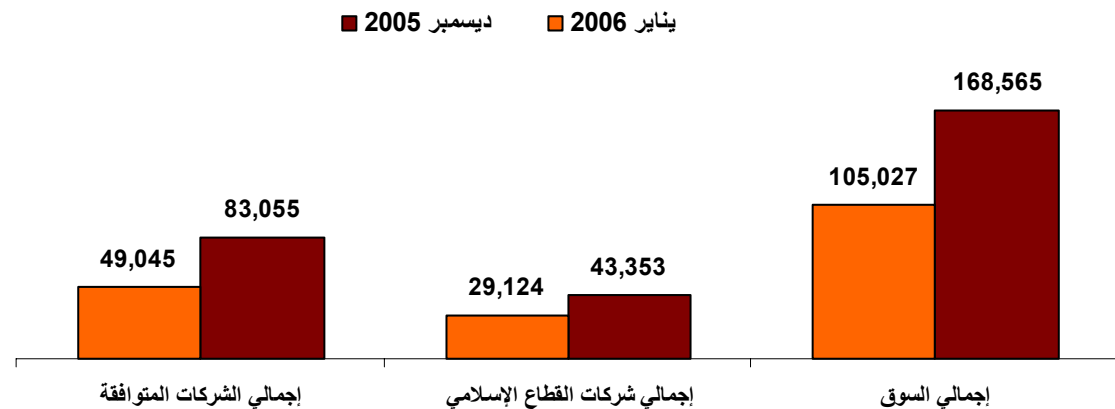
## إجمالي الكمية المتداولة - بالمليون



## إجمالي القيمة المتداولة - بالمليون



## إجمالي عدد الصفقات - بالآلاف





الشركات المتوافقة الأكثر نشاطاً من حيث القيمة لكل قطاع يناير 2006

القيمة السوقية	القيمة	الصفقات	كمية التداول	التغير %	أقفال السابق	آخر أقفال	اسم الشركة
							<b>قطاع البنوك</b>
2,603.6	34,888,370	1,491	13,706,000	%3	2.380	2.460	بيت التمويل الكويتي
<b>3,092.5</b>	<b>42,446,120</b>	<b>2,074</b>	<b>25,506,000</b>				<b>مجموع القطاع</b>
							<b>قطاع الاستثمار</b>
88.5	47,795,550	3,960	148,410,000	%14	0.295	0.335	شركة صكوك القابضة
<b>2,963.5</b>	<b>167,691,950</b>	<b>13,683</b>	<b>350,925,000</b>				<b>مجموع القطاع</b>
							<b>قطاع التأمين</b>
18.2	1,409,800	51	4,630,000	%5-	0.330	0.315	الشركة وثاق للتأمين التكافلي
<b>37.2</b>	<b>1,409,800</b>	<b>51</b>	<b>4,630,000</b>				<b>مجموع القطاع</b>
							<b>قطاع العقار</b>
390.0	20,839,850	1,162	58,340,000	%8	0.320	0.345	الشركة التجارية العقارية
<b>2,765.7</b>	<b>144,546,820</b>	<b>15,622</b>	<b>335,245,000</b>				<b>مجموع القطاع</b>
							<b>قطاع الصناعة</b>
424.0	12,955,950	888	12,780,000	%2-	1.060	1.040	شركة بوبيان للبتر وكيمائيات
<b>1,835.7</b>	<b>28,939,430</b>	<b>2,696</b>	<b>36,694,000</b>				<b>مجموع القطاع</b>
							<b>قطاع الخدمات</b>
1,950.9	24,171,220	1,443	7,210,000	%7-	3.520	3.260	شركة الإتصالات المتنقلة
<b>5,173.7</b>	<b>112,774,420</b>	<b>10,987</b>	<b>221,938,500</b>				<b>مجموع القطاع</b>
							<b>قطاع الأغذية</b>
117.0	2,038,300	307	3,945,000	%7-	0.540	0.500	شركة نقل وتجارة المواشي
<b>484.2</b>	<b>2,549,950</b>	<b>362</b>	<b>4,795,000</b>				<b>مجموع القطاع</b>
							<b>الغير كويتية</b>
464.0	29,634,800	1,972	26,882,500	%8	1.060	1.140	بيت التمويل الخليجي
<b>1,822.1</b>	<b>52,391,660</b>	<b>3,570</b>	<b>76,342,500</b>				<b>مجموع القطاع</b>



المدار للتمويل والاستثمار  
ALMADAR FINANCE & INVESTMENT

مدثر قيداوي  
نائب مدير إدارة الأصول  
mudaser@almdar-fi.com

أحمد عبد الله معرفي  
نائب مدير إدارة الأصول  
amarafi@almdar-fi.com

عمر عبد العزيز الحمد  
مشرف استثمار  
o.alhamad@almdar-fi.com

محمد عبد الله البعيجان  
مشرف استثمار  
m.albeijan@almdar-fi.com