

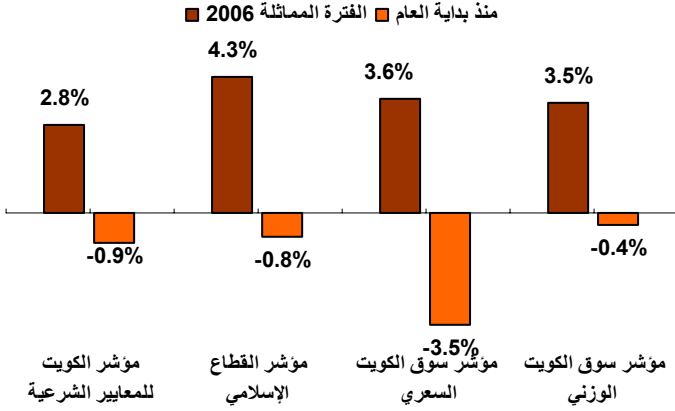
## تقرير التداول - يناير 2007

### أداء سوق الكويت للأوراق المالية

انخفض مؤشر سوق الكويت للأوراق المالية السعري لشهر يناير بمقدار 355.6 نقطة ليكون بذلك قد حقق خسارة بمقدار 3.5% منذ بداية العام.

كما سجل أيضاً مؤشر سوق الكويت للأوراق المالية الوزني انخفاضاً بمقدار 0.4% لشهر يناير ليكون بذلك منخفضاً بمقدار 2.1 نقطة عن إقبال شهر ديسمبر 2006. في حين بلغت كمية الأسهم المتداولة لشهر يناير 1,994 مليون سهم بقيمة 1,173 مليون دينار كويتي موزعة على 79 ألف صفقة.

### أداء مؤشرات المدار للتمويل والاستثمار



### أداء مؤشرات المدار للتمويل والاستثمار

#### \*مؤشر الكويت للمعايير الشرعية

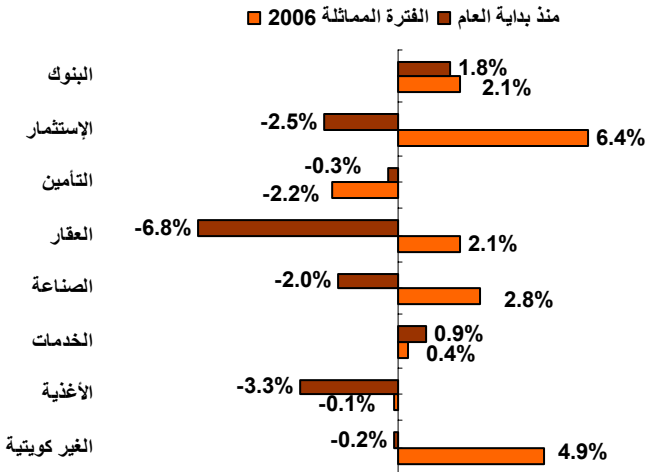
أقل مؤشر الكويت للمعايير الشرعية في نهاية تداولات 31 يناير عند مستوى 321.579 نقطة مسجلاً انخفاضاً بمقدار 0.9% عن إقبال شهر ديسمبر 2006.

كما بلغ إجمالي الأسهم المتداولة لشهر يناير 1,093 مليون دينار كويتي موزعة على 46 ألف صفقة بقيمة 591 مليون دينار كويتي.

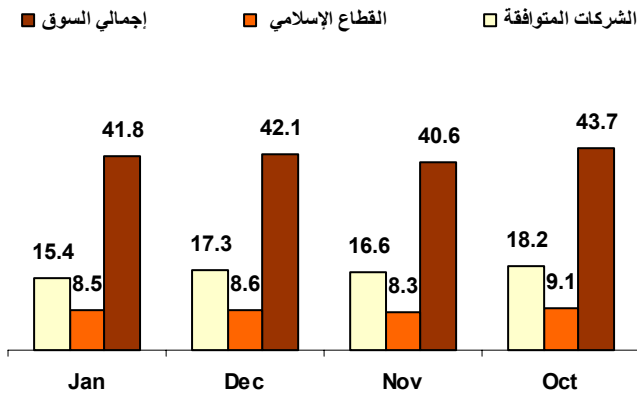
#### \*\*مؤشر القطاع الإسلامي

أقل مؤشر القطاع الإسلامي عند مستوى 297.447 نقطة مسجلاً بذلك انخفاضاً بمقدار 0.8% عن إقبال شهر ديسمبر 2006. كما بلغ إجمالي الأسهم المتداولة لشهر يناير 763 مليون سهم موزعة على 26 ألف صفقة بقيمة 333 مليون دينار كويتي.

### مقارنة القطاعات لأداء الشركات المتوافقة من بداية 2007



### التغير في القيمة السوقية



### حركة أسعار الأسهم للشركات المتوافقة يناير 2007

11 — 65 ▼ 13 ▲

\* يعكس المؤشر حركة الشركات المتوافقة مع المعايير الشرعية المعتمدة من قبل هيئة الرقابة الشرعية لشركة المدار للتمويل والاستثمار والبالغ عددها 89 شركة.

\*\* يعكس المؤشر حركة الشركات التي يشترط نظامها الأساسي على العمل وفق أحكام الشريعة الإسلامية ويبلغ عددها 40 شركة.

## تقرير التداول - يناير 2007

### مزيج من مشاعر التشاؤم والترقب تسود أوساط المتعاملين ..

على الرغم من التراجع الذي شهده مؤشر سوق الكويت للأوراق المالية السعري والذي بلغ 355.6 نقطة أي بنسبة تراجع 3.5 بالمائة من بداية العام وحتى نهاية شهر يناير ، إلا أن مؤشر الشركات المتوافقة قد انخفض بنسبة 0.9 بالمائة كما تراجع مؤشر شركات القطاع الإسلامي بنسبة 0.8 بالمائة من بداية العام .

وقد جاء هذا التراجع في الأداء انعكاساً لمزيج من حالة الترقب لما ستسفر عنه نتائج أعمال الشركات بالإضافة إلى حالة التشاؤم التي تسود أوساط المتعاملين في السوق ، فقد قام المتعاملون بالتعبير عن ذلك من خلال الأداء المتواضع لشهر يناير فقد شهدت المتغيرات الثلاث انخفاضاً بالمقارنة مع شهر ديسمبر العام الماضي حيث بلغ معدل قيمة التداول لشهر ديسمبر 1,683 مليون دينار في حين بلغ معدل قيمة التداول 1,173 مليون دينار كويتي ليكون بذلك منخفضاً بفارق ما نسبته 30 % عن شهر ديسمبر 2006

| المؤشر                       | اليوم         | الإغلاق | أداء شهر<br>يناير % | الأداء 90<br>يوم % | الأداء من<br>بداية العام |
|------------------------------|---------------|---------|---------------------|--------------------|--------------------------|
| مؤشر الكويت للمعايير الشرعية | 31 - Jan - 07 | 321.6   | %0.9-               | %5.4-              | %0.9-                    |
| مؤشر القطاع الإسلامي *       | 31 - Jan - 07 | 279.4   | %0.8-               | %5.9-              | %0.8-                    |
| مؤشر الشركات الأكثر تداولاً  | 31 - Jan - 07 | 444.3   | %6.8-               | %10.4-             | %6.8-                    |
| قطاع البنوك **               | 31 - Jan - 07 | 362.2   | %1.8                | %2.4               | %1.8                     |
| قطاع الإستثمار **            | 31 - Jan - 07 | 278.6   | %2.5-               | %11.2-             | %2.5-                    |
| قطاع التأمين **              | 31 - Jan - 07 | 123.7   | %0.3-               | %2.9-              | %0.3-                    |
| قطاع العقار **               | 31 - Jan - 07 | 124.2   | %6.8-               | %16.40-            | %6.8-                    |
| قطاع الصناعة **              | 31 - Jan - 07 | 203.2   | %2.0-               | %0.1               | %2.0-                    |
| قطاع الخدمات **              | 31 - Jan - 07 | 471.0   | %0.9                | %6.2-              | %0.9                     |
| قطاع الأغذية **              | 31 - Jan - 07 | 224.7   | %3.3-               | %3.3-              | %3.3-                    |
| قطاع الشركات غير الكويتية**  | 31 - Jan - 07 | 344.0   | %0.2-               | %10.4-             | %0.2-                    |
| مؤشر سوق الكويت السعري       | 31 - Jan - 07 | 9,711.8 | %3.5-               | %6.3-              | %3.5-                    |
| مؤشر سوق الكويت الوزني       | 31 - Jan - 07 | 529.6   | %0.4-               | %3.5-              | %0.4-                    |
| مؤشر S&P 500                 | 31 - Jan - 07 | 1,428.8 | %0.7                | %4.5               | %0.7                     |
| مؤشر داوجونز الإسلامي        | 31 - Jan - 07 | 2,088.1 | %0.7                | %4.9               | %0.66                    |

\* يعكس المؤشر حركة الشركات التي يشترط نظامها الأساسي على العمل وفق أحكام الشريعة الإسلامية ويبلغ عددها 40 شركة.  
\*\* يعكس المؤشر حركة الشركات المتوافقة مع معايير الشريعة المعتمدة من قبل هيئة الرقابة الشرعية لشركة المدار للتداول والاستثمار

وعلى الرغم من قيام بعض البنوك بالإعلان عن نتائج أعمالها والتي كانت متميزة وقياسية من حيث النمو في الأرباح إلا أن ذلك لم يغير من حالة السوق بشكل عام بل شهدت بعض من أسهم تلك البنوك تراجعاً طفيفاً بعد إعلانها بفترة وجيزة ويرجع ذلك إلى تنبؤ المتعاملين مسبقاً بنتائج البنوك إذ أنه من السهل بمكان التنبؤ في نمو قطاع البنوك بشكل عام .

وباعتقادنا أن حالة التداول الانتقائي ستستمر لفترة شهر فبراير أيضاً كما سيشهد السوق المزيد من التذبذب لحين حسم موضوع النتائج السنوية لبقية الشركات بالإضافة إلى انتظار أخبار إيجابية حول المشاريع المستقبلية للشركات كما يجب أن لا ننسى بأن الظروف المحيطة بنا سواء فيما يتعلق بتراجع وركود بقية أسواق المنطقة أو في ما يخص الملف العراقي فهي من الأمور التي تلقي بظلالها على المتعاملين في السوق وبالتالي يجب أخذها بعين الحسبان وخصوصاً فيما يخص الملف العراقي فالأمور تتجه نحو المزيد من التصعيد الأمر الذي يجعل السوق رهينة للأوضاع المتردية التي تعيشها العراق بوجه خاص والمنطقة بشكل عام .

وعليه فإن السوق بحاجة إلى محفزات إيجابية تبث الروح المعنوية بين أوساط المتعاملين مرة أخرى فقد مر السوق بنفس الحال في العام 2005 حينما تراجعت فيه قيم التداول إلى أدنى مستوياتها وامت أجواء أشبه ما تكون بالمماثلة التي نعيشها حالياً حتى جاء العقد الذي وقعته شركة المخازن العمومية مما بث الروح في نفسية المتعاملين مرة أخرى فهل يا ترى سنسمع أخباراً لها نفس الوقع ؟ هذا ما ستكشفه لنا الأيام القادمة ..

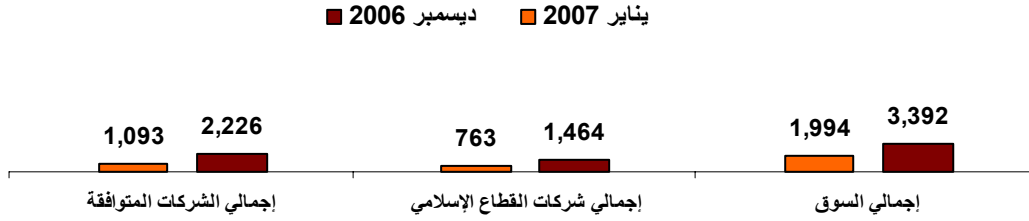
### معدل مضاعف السعر إلى الربحية P/E

| القطاع                     | الشركات التقليدية | الشركات المتوافقة |
|----------------------------|-------------------|-------------------|
| قطاع البنوك                | 17.03             | 23.13             |
| قطاع الإستثمار             | 9.76              | 8.35              |
| قطاع التأمين               | 9.55              | 33.83             |
| قطاع العقار                | 13.38             | 11.68             |
| قطاع الصناعة               | 9.31              | 9.04              |
| قطاع الخدمات               | 13.25             | 11.84             |
| قطاع الأغذية               | 8.86              | 8.83              |
| قطاع الغير الكويتية        | 12.31             | 7.73              |
| قطاع الشركات الكويتية      |                   | 11.58             |
| مؤشر القطاع الإسلامي       |                   | 12.63             |
| مؤشر الشركات الأكثر نشاطاً |                   | 910.07            |
| المؤشر العام               | 12.63             | 11.29             |

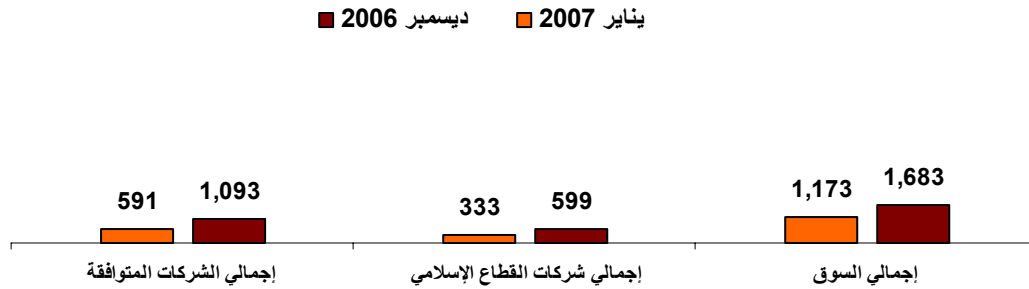
## تقرير التداول - يناير 2007

### مقارنة لإحصائيات التداول

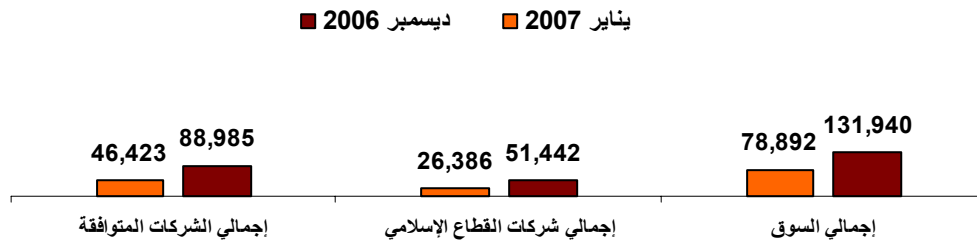
### إجمالي الكمية المتداولة - بالمليون



### إجمالي القيمة المتداولة - بالمليون



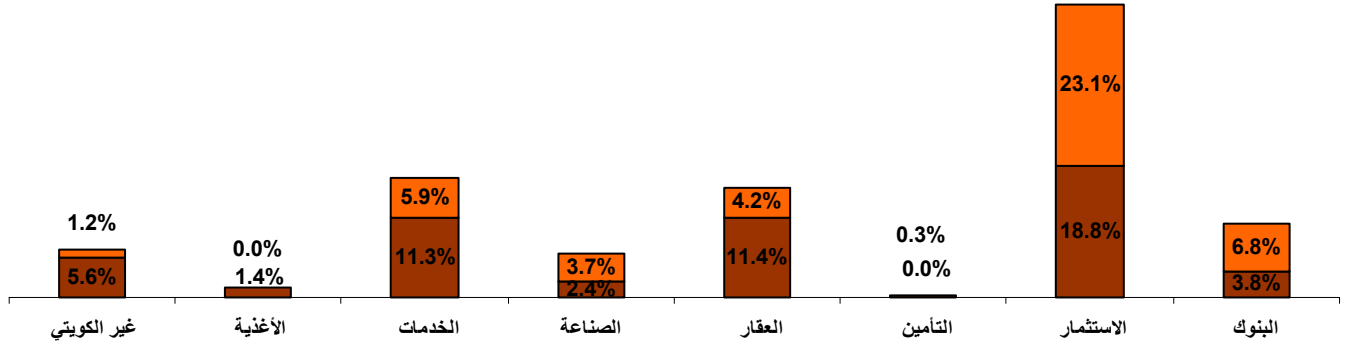
### إجمالي عدد الصفقات - بالآلاف



## تقرير التداول - يناير 2007

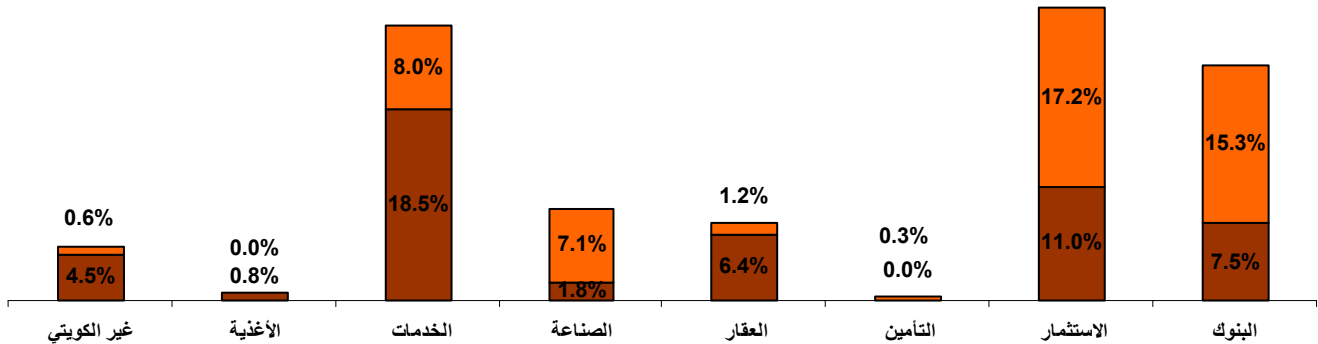
### نسبة كل قطاع من الكمية المتداولة

الشركات غير المتوافقة ■ الشركات المتوافقة



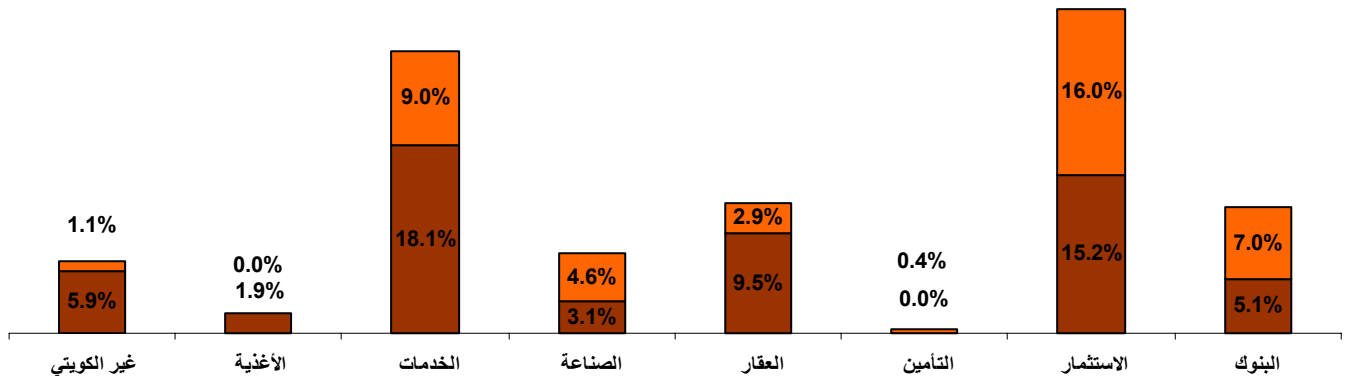
### نسبة كل قطاع من القيمة المتداولة

الشركات غير المتوافقة ■ الشركات المتوافقة



### نسبة كل قطاع من الصفقات

الشركات غير المتوافقة ■ الشركات المتوافقة



## تقرير التداول - يناير 2007

### الشركات المتوافقة الأكثر نشاطاً من حيث الكمية لكل قطاع - بالدينار

| النسبة إلى القطاع | الكمية المتداولة           | القطاع  |
|-------------------|----------------------------|---|
| 47%               | 35,410,000<br>75,202,500   | بنك بوبيان الإسلامي<br>قطاع البنوك                |
| 33%               | 125,200,000<br>375,727,500 | شركة أصول للإجارة والتمويل<br>قطاع الاستثمار      |
| 100%              | 630,000<br>630,000         | شركة وثاق للتأمين التكافلي<br>قطاع التأمين        |
| 32%               | 72,790,000<br>228,240,000  | الشركة التجارية العقارية<br>قطاع العقار           |
| 53%               | 25,340,000<br>47,977,500   | شركة الصناعات المتحدة<br>قطاع الصناعة             |
| 25%               | 55,860,000<br>224,380,500  | شركة مجموعة الصفوة<br>قطاع الخدمات                |
| 66%               | 18,710,000<br>28,315,000   | شركة الأسماك<br>قطاع الأغذية                      |
| 46%               | 51,470,000<br>112,080,000  | بيت التمويل الخليجي (ش.م.ب) معفاة<br>الغير كويتية |

### الشركات المتوافقة الأكثر نشاطاً من حيث القيمة لكل قطاع - بالدينار

| النسبة إلى القطاع | القيمة المتداولة           | القطاع  |
|-------------------|----------------------------|---|
| 71%               | 61,953,600<br>87,391,500   | بيت التمويل الكويتي<br>قطاع البنوك                |
| 20%               | 26,202,000<br>128,867,885  | شركة أصول للإجارة والتمويل<br>قطاع الاستثمار      |
| 100%              | 156,730<br>156,730         | شركة وثاق للتأمين التكافلي<br>قطاع التأمين        |
| 29%               | 21,302,250<br>74,705,125   | الشركة التجارية العقارية<br>قطاع العقار           |
| 32%               | 6,767,600<br>21,000,340    | شركة الصناعات المتحدة<br>قطاع الصناعة             |
| 46%               | 100,593,810<br>216,626,700 | الشركة الوطنية للإتصالات المتنقلة<br>قطاع الخدمات |
| 68%               | 6,385,100<br>9,423,540     | شركة الأسماك الكويتية المتجدة<br>قطاع الأغذية     |
| 68%               | 35,844,300<br>52,895,860   | بيت التمويل الخليجي<br>الغير كويتية               |

### الشركات المتوافقة الأكثر صعوداً من حيث سعر السهم لكل قطاع - يناير

| القيمة السوقية | الصفقات         | % التغير | الإقفال السابق | آخر إقفال | القطاع  |
|----------------|-----------------|----------|----------------|-----------|---|
| 2,794<br>3,799 | 1,950<br>4,046  | 5%       | 2.180          | 2.280     | بيت التمويل الكويتي<br>قطاع البنوك                      |
| 53<br>2,699    | 1,692<br>11,979 | 8%       | 0.325          | 0.350     | شركة المدينة للتمويل والاستثمار<br>قطاع الاستثمار       |
| 40<br>67       | 0<br>18         | 0%       | 0.395          | 0.395     | الشركة الأولى للتأمين التكافلي<br>قطاع التأمين          |
| 37<br>1,651    | 0<br>7,517      | 0%       | 0.202          | 0.202     | شركة الاتحاد العقارية ش.م.ك.م<br>قطاع العقار            |
| 95<br>1,959    | 67<br>2,419     | 2%       | 1.240          | 1.260     | شركة أسمنت بورتلاند كويت<br>قطاع الصناعة                |
| 1,320<br>3,693 | 3,456<br>14,315 | 14%      | 2.520          | 2.880     | الشركة الوطنية للإتصالات المتنقلة ش.م.ك<br>قطاع الخدمات |
| 86<br>436      | 147<br>1,491    | 4%       | 0.380          | 0.395     | نقل وتجارة المواشي<br>قطاع الأغذية                      |
| 464<br>1,049   | 2,407<br>4,638  | 6%       | 0.680          | 0.720     | بيت التمويل الخليجي (ش.م.ب) معفاة<br>الغير كويتية       |