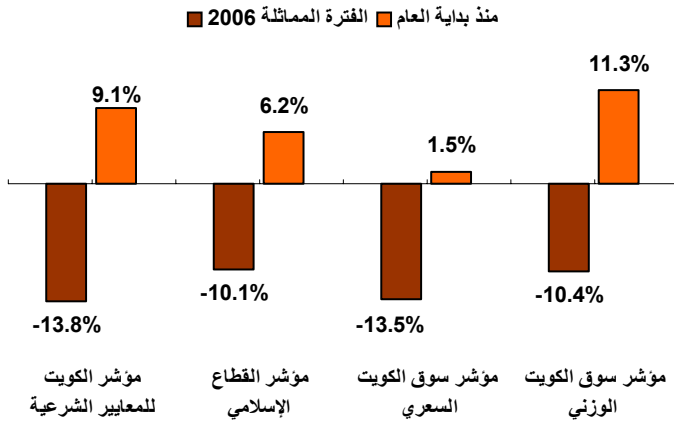


تقرير التداول - مارس 2007

أداء مؤشرات المدار للتمويل والاستثمار



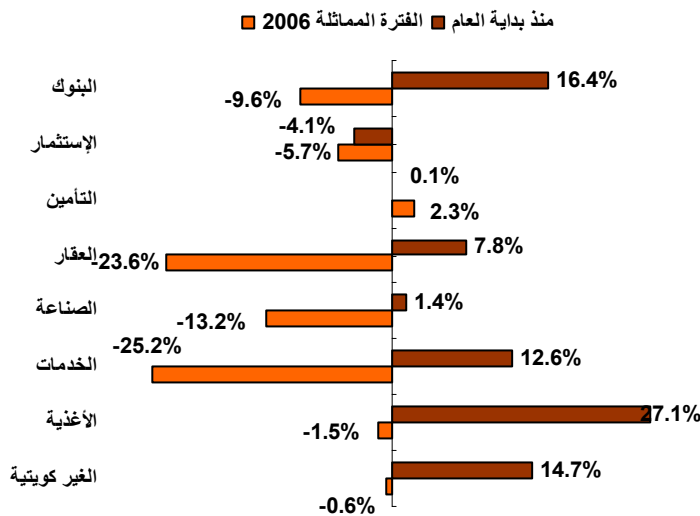
أداء سوق الكويت للأوراق المالية

ارتفع مؤشر سوق الكويت للأوراق المالية السعري لشهر مارس بمقدار 469.10 نقطة ليكون بذلك قد حقق ارتفاعاً بمقدار 1.5 % منذ بداية العام.

كما سجل أيضاً مؤشر سوق الكويت للأوراق المالية الوزني ارتفاعاً بمقدار 7.8 % لشهر مارس ليكون بذلك مرتفعاً بمقدار 59.890 نقطة عن إقبال شهر ديسمبر 2006 .

في حين بلغت كمية الأسهم المتداولة لشهر مارس 5,242 مليون سهم بقيمة 2,803 مليون دينار كويتي موزعة على 169 ألف صفقة .

مقارنة القطاعات لأداء الشركات المتوافقة من بداية 2007



أداء مؤشرات المدار للتمويل والاستثمار

*مؤشر الكويت للمعايير الشرعية

أقل مؤشر الكويت للمعايير الشرعية في نهاية تداولات 28 مارس عند مستوى 354.00 نقطة مسجلاً ارتفاعاً بمقدار 13.0 % عن إقبال شهر فبراير 2007.

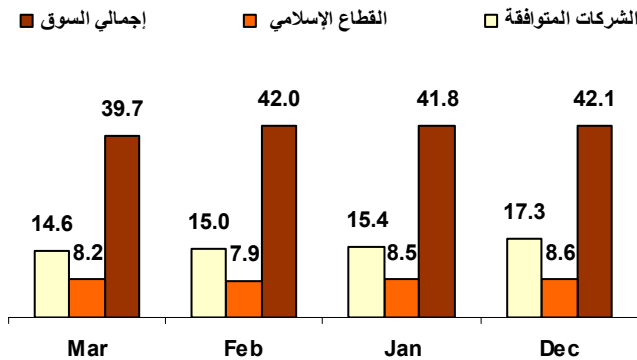
كما بلغ إجمالي الأسهم المتداولة لشهر مارس 3,071 مليون دينار كويتي موزعة على 105 ألف صفقة بقيمة 1,512 مليون دينار كويتي .

**مؤشر القطاع الإسلامي

أقل مؤشر القطاع الإسلامي عند مستوى 299.152 نقطة مسجلاً بذلك ارتفاعاً بمقدار 15.4 % عن إقبال شهر فبراير 2007 .

كما بلغ إجمالي الأسهم المتداولة لشهر مارس 1,874 مليون سهم موزعة على 56 ألف صفقة بقيمة 788 مليون دينار كويتي .

التغير في القيمة السوقية



حركة أسعار الأسهم للشركات المتوافقة مارس 2007

▲ 48 ▼ 31 — 10

* يعكس المؤشر حركة الشركات المتوافقة مع المعايير الشرعية المعتمدة من قبل هيئة الرقابة الشرعية لشركة المدار للتمويل والاستثمار والبالغ عددها 89 شركة .

** يعكس المؤشر حركة الشركات التي يشترط نظامها الأساسي على العمل وفق أحكام الشريعة الإسلامية ويبلغ عددها 40 شركة .

التقاط للأنفاس ..

على الرغم من التراجع الذي حدث في الأيام الأخيرة من شهر مارس إلا أن موجة الصعود كانت واضحة خصوصاً إذا ما نظرنا إلى المؤشرين الوزني والسعري فقد حقق المؤشر السعري أداء فاق 3% من بداية العام و أقفل بارتفاع 1.5% في نهاية الربع الاول . في حين أكتسح المؤشر الوزني جميع المؤشرات الأخرى، حيث حقق أداء فاق 13% من بداية العام الحالي. الأمر الذي صعب المهمة أمام المحافظ والصناديق في المرحلة القادمة. فغالبية الشركات وخصوصاً ذات الأداء المتميز منها قد حققت إرتفاعات قياسية وخلال فترات قصيرة، الامر الذي يجعل من عملية الحصول على فرص صعبة جداً .

المؤشر	اليوم	الإغلاق	أداء شهر مارس %	الأداء 90 يوم %	الأداء من بداية العام
مؤشر الكويت للمعايير الشرعية	31 - Mar - 07	354.0	13.0%	9.1%	9.1%
مؤشر القطاع الإسلامي *	31 - Mar - 07	299.2	15.4%	6.2%	6.2%
مؤشر الشركات الأكثر تداولاً	31 - Mar - 07	471.0	6.1%	1.3%	1.3%
قطاع البنوك**	31 - Mar - 07	414.4	29.6%	16.4%	16.4%
قطاع الإستثمار**	31 - Mar - 07	274.0	1.2%	4.1%	4.1%
قطاع التأمين**	31 - Mar - 07	124.2	0.8%	0.1%	0.1%
قطاع العقار**	31 - Mar - 07	143.7	13.6%	7.8%	7.8%
قطاع الصناعة**	31 - Mar - 07	210.3	1.2%	1.4%	1.4%
قطاع الخدمات**	31 - Mar - 07	525.4	6.7%	12.6%	12.6%
قطاع الأغذية**	31 - Mar - 07	295.4	33.6%	27.1%	27.1%
قطاع الشركات غير الكويتية**	31 - Mar - 07	395.1	27.8%	14.7%	14.7%
مؤشر سوق الكويت السعري	31 - Mar - 07	10,221.7	4.8%	1.5%	1.5%
مؤشر سوق الكويت الوزني	31 - Mar - 07	591.6	7.8%	11.3%	11.3%
مؤشر S&P 500	31 - Mar - 07	1,428.6	2.1%	0.7%	0.7%
مؤشر داوجونز الإسلامي	31 - Mar - 07	2,128.4	1.8%	2.6%	2.6%

* يعكس المؤشر حركة الشركات التي يشترط نظامها الأساسي على العمل وفق أحكام الشريعة الإسلامية و يبلغ عددها 40 شركة.
** يعكس المؤشر حركة الشركات المتوافقة مع معايير الشريعة المعتمدة من قبل هيئة الرقابة الشرعية لشركة الممدار للتداول والاستثمار و يبلغ عددها 89 شركة.

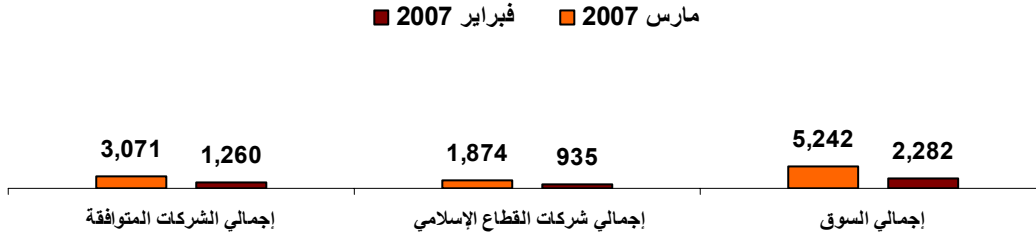
والتراجع التذي حدث مؤخراً هو أمر طبيعي ومستحق فالسوق بحاجة إلى إلتقاط للأنفاس وخصوصاً بعد موجة الصعود التي كانت مصحوبه بعوامل كثيرة ادت الى مثل هذه الارتفاعات و منها على سبيل المثال انخفاض معدلات الاسعار مقارنة بارتفاع معدلات الربحية حيث كانت العديد من الشركات تتداول بأسعار مغرية نوعاً ما بالنسبة للمستثمرين هذا بالإضافة الى عمليات الاستحوادات التي شهدناها مؤخراً على بعض الشركات و تدفق السيولة في السوق، مما أدى الى إعادة الثقة الى المتعاملين و التي كانت مصحوبه بارتفاع اسعار الشركات المتينة و القوية و كانت القناة بهذه الشركات و بوضعها المالي خاصة و الوضع الاقتصادي و السياسي عامة هي الدافع و المحرك الرئيسي لهذه الارتفاعات .

وبحسب التوقعات يتوقع أن تكون هناك موجة هدوء و تحفظ للفترة ما بين تداولات بداية شهر ابريل الى ان يتم الاعلانات عن ارباح الربع الاول للشركات ، وبالرغم أنه من السابق لأوانه الدخول في التوقعات بالنسبة لأرباح الشركات لكن من منطلق الأداء الجيد للسوق خلال الربع الأول و الذي سيعود بالفائدة على العديد من الشركات ، فمن المتوقع أن تكون النتائج إيجابية أيضاً يتوقع أن يستمر نشاط السوق خصوصاً بالنسبة للربع الثاني تزامناً مع إعلانات الأرباح و إنعقاد الجمعيات العمومية للشركات بالإضافة إلا أن النشاط يتوقع أن يكون مدعوماً بالإشاعات التي تسبق إعلان الشركات عن أرباحها .

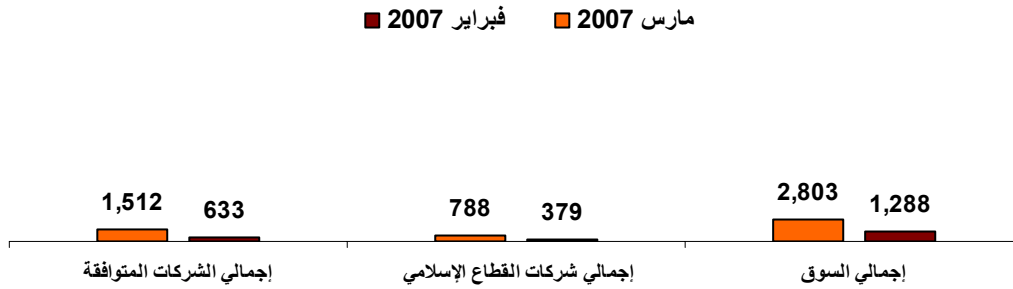
أخيراً نستطيع القول بأن مقومات ارتفاع السوق قوية ومبنية على أسس متينة وإن كان هناك بعض الحركات التصحيحية إلا أن حركة الشراء التي تمت مؤخراً كانت من قبل مؤسسات ، وبالتالي يمكن القول بأن الوضع الحالي للشركات والقيم العالية للتداول هي إنعكاس و دليل على الثقة الكبيرة وتداول المستثمرين بمستقبل تلك الشركات و السوق بشكل عام .

مقارنة لإحصائيات التداول

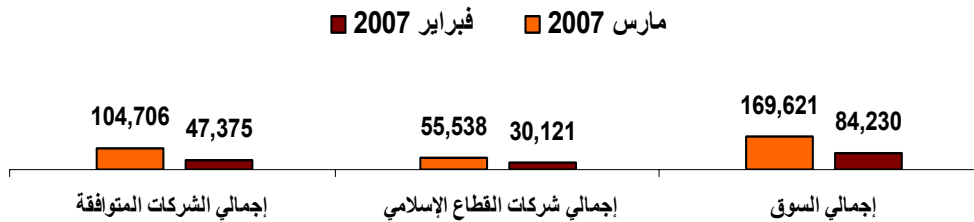
إجمالي الكمية المتداولة - بالمليون



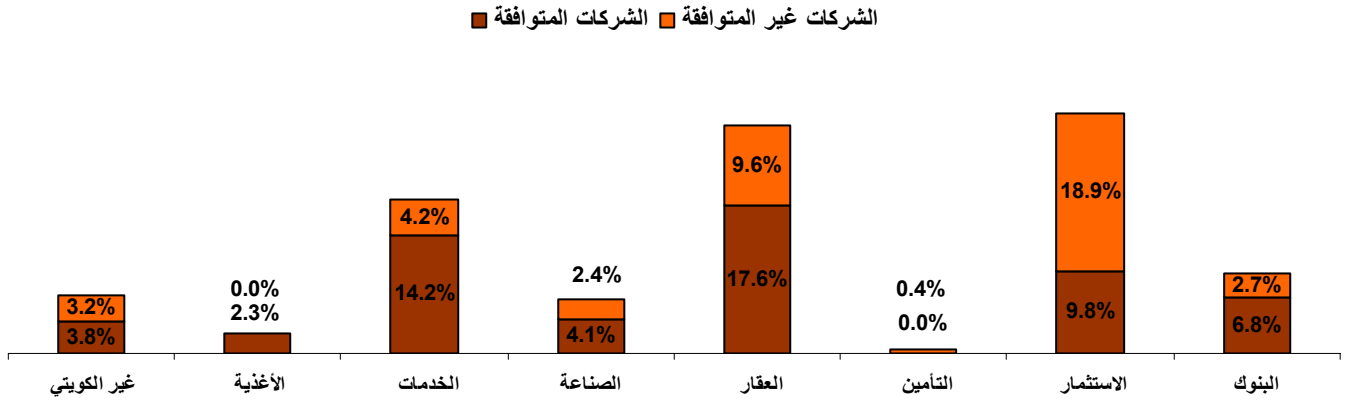
إجمالي القيمة المتداولة - بالمليون



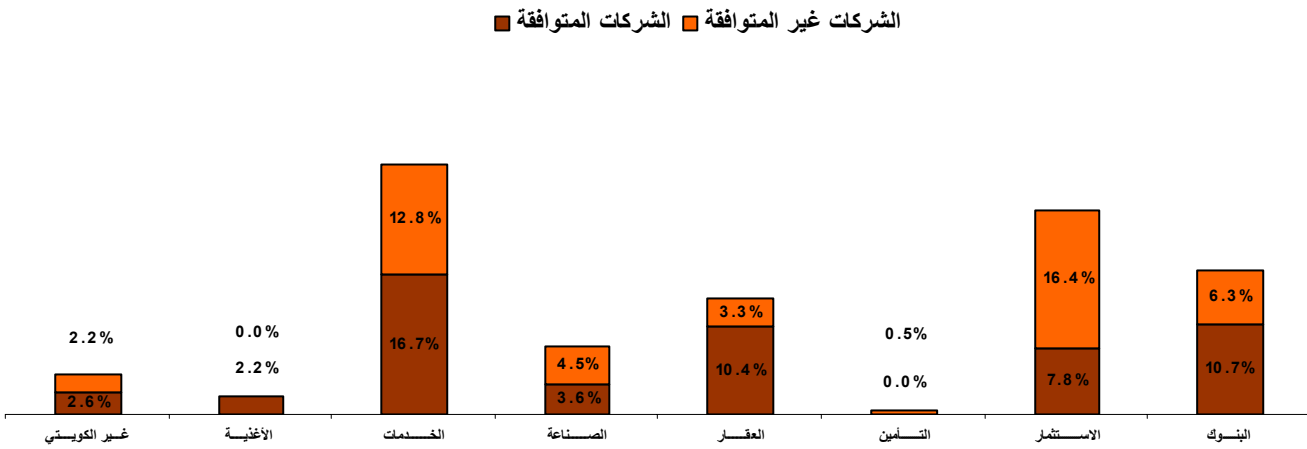
إجمالي عدد الصفقات - بالألف



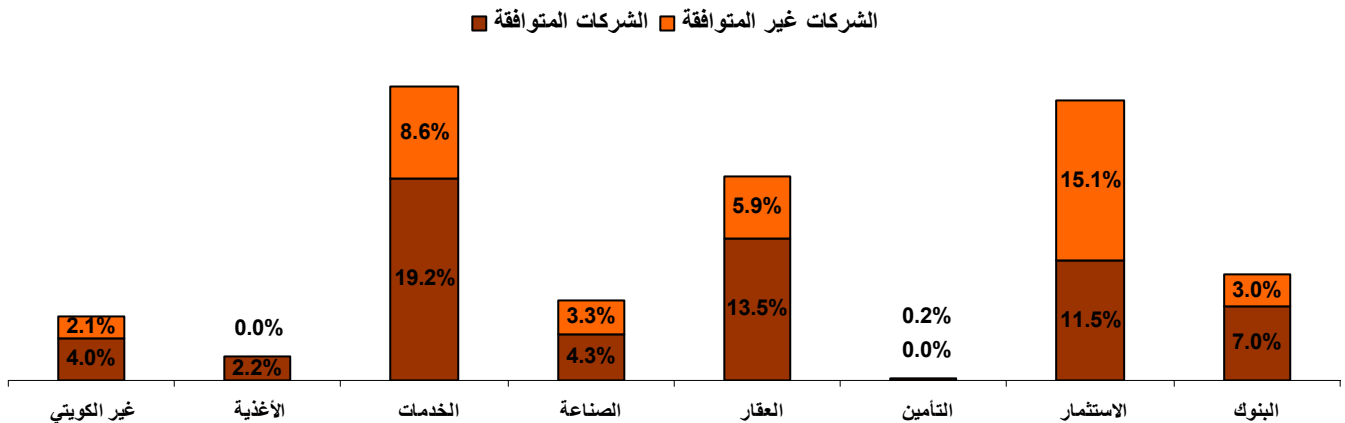
نسبة كل قطاع من الكمية المتداولة



نسبة كل قطاع من القيمة المتداولة



نسبة كل قطاع من الصفقات



تقرير التداول - مارس 2007

الشركات المتوافقة الأكثر نشاطاً من حيث القيمة لكل قطاع مارس 2007

القيمة السوقية	القيمة	الصفقات	كمية التداول	التغير %	أقفال السابق	آخر أقفال	اسم الشركة
							قطاع البنوك
518.9	125,447,900	3,117	177,510,000	%17	0.590	0.690	البنك العقاري الكويتي
4,469	298,687,150	11,825	355,142,500				مجموع القطاع
							قطاع الاستثمار
95.5	48,412,700	4,939	100,820,000	%-3	0.450	0.435	المجموعة الدولية للاستثمار
2,044.7	219,490,010	19,429	511,140,000				مجموع القطاع
							قطاع التأمين
14.1	223,600	22	900,000	%2	0.250	0.255	شركة وثاق للتأمين التكافلي
53.1	223,600	22	900,000				مجموع القطاع
							قطاع العقار
402.3	112,067,850	6,939	164,205,000	%44	0.520	0.750	الشركة الوطنية العقارية
1,615.1	290,761,920	22,821	924,855,000				مجموع القطاع
							قطاع الصناعة
53.6	55,387,800	4,523	159,560,000	%29	0.275	0.355	شركة الصناعات المتحدة
1,610.6	101,199,140	7,361	214,012,000				مجموع القطاع
							قطاع الخدمات
1,393.0	206,437,650	8,011	100,595,000	%16	1.740	2.020	شركة المخازن العمومية
3,580.4	467,180,590	32,608	745,071,000				مجموع القطاع
							قطاع الأغذية
76.2	42,163,750	2,961	102,260,000	%65	0.300	0.495	شركة الأسماك الكويتية المتحدة
491.0	62,494,570	3,792	121,110,000				مجموع القطاع
							الغير كويتية
249.1	38,679,675	3,208	73,880,000	%-11	0.550	0.490	بيت التمويل الخليجي
734.6	72,313,065	6,848	199,200,000				مجموع القطاع