

تقرير التداول - أكتوبر 2006

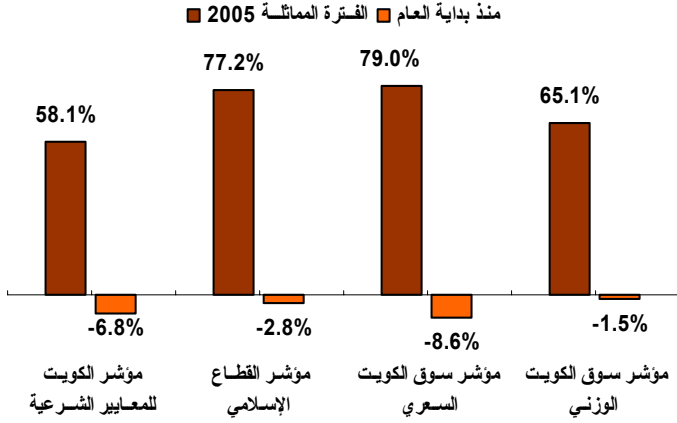
أداء سوق الكويت للأوراق المالية

ارتفع مؤشر سوق الكويت للأوراق المالية السعري لشهر أكتوبر بمقدار 283.7 نقطة ليكون بذلك قد حقق خسارة بمقدار 8.6% منذ بداية العام.

كما سجل أيضاً مؤشر سوق الكويت للأوراق المالية الوزني ارتفاعاً بمقدار 5.9% لشهر أكتوبر ليكون بذلك منخفضاً بمقدار 8.7 نقطة عن إقبال شهر ديسمبر 2005 .

في حين بلغت كمية الأسهم المتداولة لشهر أكتوبر 4,394 مليون سهم بقيمة 1,943 مليون دينار كويتي موزعة على 135 ألف صفقة .

أداء مؤشرات المدار للتمويل والاستثمار



أداء مؤشرات المدار للتمويل والاستثمار

*مؤشر الكويت للمعايير الشرعية

أقل مؤشر الكويت للمعايير الشرعية في نهاية تداولات 31 أكتوبر عند مستوى 344.08 نقطة مسجلاً ارتفاعاً بمقدار 7.4% عن إقبال شهر سبتمبر 2006.

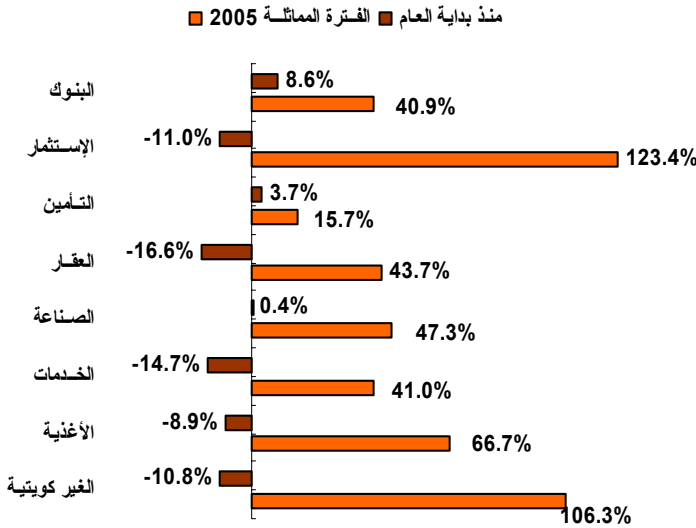
كما بلغ إجمالي الأسهم المتداولة لشهر أكتوبر 1,054 مليون دينار كويتي موزعة على 84 ألف صفقة بقيمة 1,054 مليون دينار كويتي .

**مؤشر القطاع الإسلامي

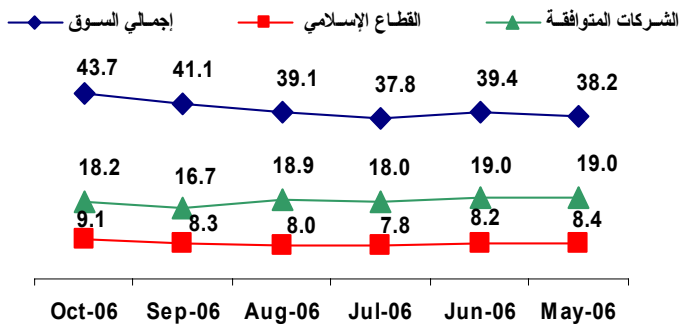
أقل مؤشر القطاع الإسلامي عند مستوى 301.52 نقطة مسجلاً بذلك ارتفاعاً بمقدار 7.3% عن إقبال شهر سبتمبر 2006 .

كما بلغ إجمالي الأسهم المتداولة لشهر سبتمبر 1,391 مليون سهم موزعة على 51 ألف صفقة بقيمة 581 مليون دينار كويتي .

مقارنة القطاعات لأداء الشركات المتوافقة من بداية 2006



التغير في القيمة السوقية



حركة أسعار الأسهم للشركات المتوافقة أكتوبر 2006

— 10 ▼ 30 ▲ 52

*يعكس المؤشر حركة الشركات المتوافقة مع المعايير الشرعية المعتمدة من قبل هيئة الرقابة الشرعية لشركة المدار للتمويل والاستثمار والبالغ عددها 92 شركة .

** يعكس المؤشر حركة الشركات التي يشترط نظامها الأساسي على العمل وفق أحكام الشريعة الإسلامية ويبلغ عددها 39 شركة.

تقرير التداول - أكتوبر 2006

عودة الصعود ...

شهد سوق الكويت للأوراق المالية نقلة نوعية من حيث أحجام التداول خلال شهر أكتوبر الماضي حيث شهدت المتغيرات الثلاثة (القيمة - الكمية - الصفقات) ارتفاعاً ملحوظاً إذ بلغ معدل قيمة التداول اليومي لشهر أكتوبر ما قيمته 102 مليون دينار كويتي علماً بأن معدل قيمة التداول من بداية العام وحتى نهاية شهر أكتوبر بلغ 70 مليون دينار كويتي. كما تحسن أداء المؤشر العام للسوق فقد تقلص حجم الخسائر بنسبة 2.5 بالمائة ليصبح أداء المؤشر 8.6 بالمائة منذ بداية العام.

أما على مستوى القيمة السوقية فقد حققت ارتفاعاً إذ بلغ إجمالي القيمة السوقية في نهاية شهر أكتوبر ما قيمته 43.7 مليون دينار كويتي لتحقق مكاسب قدرها 2.6 مليون دينار كويتي، علماً بأن إجمالي القيمة السوقية في نهاية العام 2005 بلغت 41 مليون دينار كويتي، ويرجع

هذا الارتفاع في القيمة السوقية خصوصاً خلال شهر أكتوبر إلى عدة أسباب أهمها إدراج عدد 3 شركات وهم شركة الأفكو لشراء تأجير وتمويل الطائرات، شركة المواساة القابضة وشركة مجموعة خدمات الحج والعمرة (مشاعر) مما أدى إلى إضافة 211 مليون دينار إلى إجمالي القيمة السوقية.

ولكن السبب الرئيسي وراء هذا التغير الإيجابي في القيمة هو عودة أجواء الثقة مرة أخرى إلى نفسيات المتعاملين فقد كان لاهتزاز الثقة أثر سلبي كبير على تداولات السوق خلال الفترة الماضية ولكن استطاع أن ينتقل إلى مرحلة جديدة والمضي قدماً نحو تحقيق المزيد من المكاسب.

وعليه وبناءً على الأسباب المذكورة أعلاه ساد نوع من أجواء التفاؤل بين المتعاملين فقد كان للعديد من العوامل أثراً إيجابياً فقد لا حظنا بأن هناك إجماع وقناعة لدى المتعاملين بمستويات الأسعار التي وصلت إليها أسهم الشركات الأمر الذي أدى إلى دخول "الأموال الذكية" إلى السوق وبناء مراكز في الشركات التشغيلية والشركات القيادية في السوق مثل بيت التمويل الكويتي وشركة الصناعات الوطنية وشركات الاتصالات إلى آخره من

الشركات القيادية في السوق كما أن عودة السيولة واستهدافها لتلك الشركات يعد أمراً إيجابياً إذا يعتبر ذلك مؤشراً على التوجه الاستثماري الغير المضاربي للمتعاملين مما يعني أن هناك ثقة بمستويات الأسعار ونظرة مستقبلية متفائلة على المدى المتوسط والبعيد للسوق حيث إن إقبال المتعاملين على المضاربة يتم دائماً على الشركات صغيرة الحجم وهو أمر لم يحدث في البداية إذ شمل النشاط الشركات القيادية ثم التحول إلى الشركات الصغيرة الأخرى.

المؤشر	اليوم	الإغلاق	أداء شهر أكتوبر %	الأداء 90 يوم %	الأداء من بداية العام
مؤشر الكويت للمعايير الشرعية	31-Oct-06	344.1	%7.4	%18.2	%6.8-
مؤشر القطاع الإسلامي *	31-Oct-06	301.5	%7.3	%16.0	%2.8-
مؤشر الشركات الأكثر تداولاً	31-Oct-06	499.5	%2.4	%20.9	%25.0-
قطاع البنوك**	31-Oct-06	359.1	%7.2	%14.9	%8.6
قطاع الإستثمار**	31-Oct-06	320.5	%11.5	%20.2	%11.0-
قطاع التأمين**	31-Oct-06	127.4	%0.0	%3.3	%3.7
قطاع العقار**	31-Oct-06	149.3	%4.1	%15.17	%16.6-
قطاع الصناعة**	31-Oct-06	205.7	%10.5	%30.7	%0.4
قطاع الخدمات**	31-Oct-06	505.4	%7.3	%17.6	%14.7-
قطاع الأغذية**	31-Oct-06	236.3	%5.2	%4.6	%8.9-
قطاع الشركات غير الكويتية**	31-Oct-06	386.3	%1.5-	%9.7	%10.8-
مؤشر سوق الكويت السعري	31-Oct-06	10,456.5	%2.8	%12.8	%8.6-
مؤشر سوق الكويت الوزني	31-Oct-06	553.6	%5.9	%15.0	%1.5-
مؤشر S&P 500	31-Oct-06	1,377.9	%3.2	%8.4	%9.8
مؤشر داوجونز الإسلامي	31-Oct-06	1,994.2	%3.4	%6.3	%10.10

* يعكس المؤشر حركة الشركات التي يشترط نظامها الأساسي على العمل وفق أحكام الشريعة الإسلامية ويبلغ عددها 39 شركة.
** يعكس المؤشر حركة الشركات المتوافقة مع معايير الشريعة المعتمدة من قبل هيئة الرقابة الشرعية لشركة المدار للتمويل والاستثمار والبالغ عددها 92 شركة.

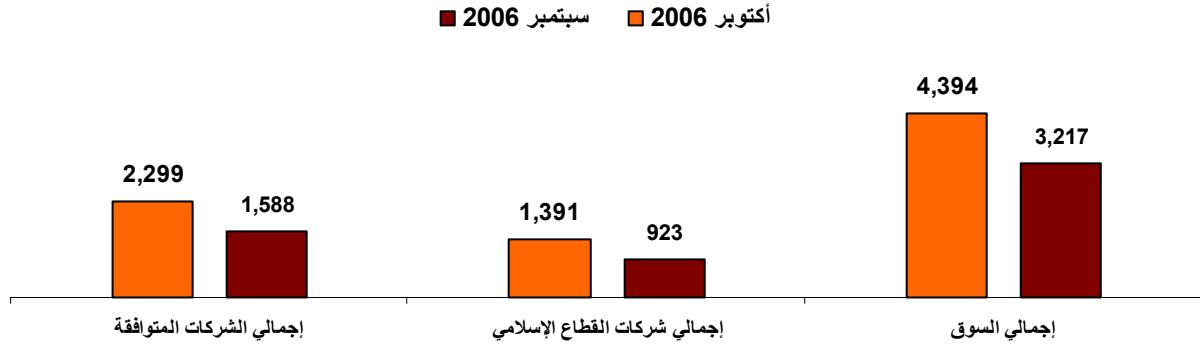
معدل مضاعف السعر إلى الربحية P/E

القطاع	الشركات التقليدية	الشركات المتوافقة
قطاع البنوك	17.75	25.00
قطاع الإستثمار	8.96	9.38
قطاع التأمين	8.34	29.40
قطاع العقار	9.78	10.07
قطاع الصناعة	9.58	9.37
قطاع الخدمات	13.96	12.97
قطاع الأغذية	8.96	8.92
قطاع الغير الكويتية	13.25	8.92
قطاع الشركات الكويتية		12.04
مؤشر القطاع الإسلامي		13.53
مؤشر الشركات الأكثر نشاطاً		9.65
المؤشر العام	12.32	11.81

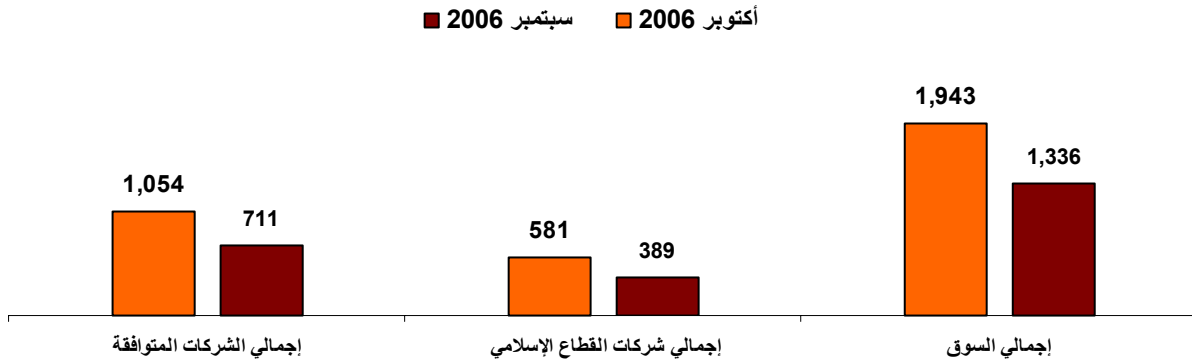
تقرير التداول - أكتوبر 2006

مقارنة لإحصائيات التداول

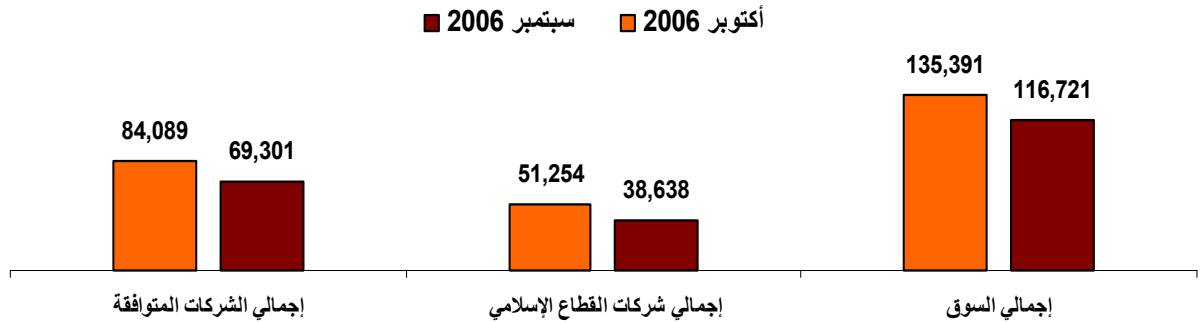
إجمالي الكمية المتداولة - بالمليون



إجمالي القيمة المتداولة - بالمليون



إجمالي عدد الصفقات - بالألف



تقرير التداول - أكتوبر 2006

الشركات المتوافقة الأكثر نشاطاً من حيث القيمة لكل قطاع أكتوبر 2006

القيمة السوقية	القيمة	الصفقات	كمية التداول	التغير %	أقفال السابق	آخر أقفال	اسم الشركة
449.7	47,006,350	5,495	88,450,000	%6	0.510	0.540	قطاع البنوك بنك بوبيان الإسلامي
3,429	122,859,850	8,426	160,970,000				مجموع القطاع
781.1	53,642,450	2,838	39,935,000	%31	1.100	1.440	قطاع الاستثمار شركة دار الإستثمار
2,653.7	258,975,050	23,148	617,940,000				مجموع القطاع
26.9	900,900	136	3,220,000	%0	0.280	0.280	قطاع التأمين شركة وثاق للتأمين التكافلي
64.9	900,900	136	3,220,000				مجموع القطاع
437.7	44,860,800	2,467	61,855,000	%9	0.670	0.730	قطاع العقار الشركة الوطنية العقارية
2,374.1	210,766,430	17,519	588,995,000				مجموع القطاع
1,067.8	84,393,450	3,391	65,172,500	%11	1.140	1.260	قطاع الصناعة شركة الصناعات الوطنية القابضة
2,795.8	130,687,460	7,773	154,835,000				مجموع القطاع
1,490.9	61,721,650	2,566	31,480,000	%6	1.880	2.000	قطاع الخدمات شركة المخازن العمومية
3,492.6	234,118,990	18,922	550,662,500				مجموع القطاع
46.2	18,505,250	2,108	50,390,000	%25	0.315	0.395	قطاع الأغذية شركة الأسماك الكويتية المتحدة
9,896.0	24,960,950	2,492	64,162,500				مجموع القطاع
457.6	38,458,100	2,303	49,775,000	%4	0.760	0.790	الغير كويتية بيت التمويل الخليجي
1,485.8	70,874,430	5,673	158,345,000				مجموع القطاع