

تدفقات قياسية للسيولة

شهد سوق الكويت للأوراق المالية أداء متميز بجميع المقاييس سواء من حيث النشاط أو من حيث المستويات القياسية التاريخية التي وصل إليها مؤشري السوق السعري و الوزني فعلى مستوى النشاط حققت القيمة أعلى مستوى قياسي لها في يوم واحد خصوصاً إذا ما نظرنا إلى قصر فترة التداول فقد بلغ معدل قيمة التداول 133 مليون دينار كما وصلت قيمة التداول في أحد الجلسات إلى 180 مليون دينار وهذه القيم القياسية وتدفقات السيولة سواء من الكويت أو خارجها ما هي إلا إجابة كافية عن مدى قوة ومثانة السوق الكويتي في ظل هذه المستويات وإن ما وصل إليه السوق ما هو إلا انعكاس للعوامل الإيجابية المتعلقة سواء بالشركات أو الوضع الاقتصادي للكويت بشكل خاص وللمنطقة بشكل عام . وأهم حدث تميز به شهر أكتوبر هو تجاوز مؤشر السوق لحاجز الـ 11,000 نقطة وبقوة الأمر الذي كان له أثراً إيجابياً على نفسية المتعاملين بحيث دعم من مستوى الثقة في نفوس

المؤشر	اليوم	الإغلاق	أداء شهر أكتوبر %	الأداء 90 يوم %	الأداء من بداية العام
مؤشر الكويت للمعايير الشرعية	31-Oct-05	361.5	5.4%	7.4%	58.1%
مؤشر القطاع الإسلامي *	31-Oct-05	301.4	10.5%	26.2%	77.2%
مؤشر الشركات الأكثر تداولاً	31-Oct-05	690.4	6.0%	20.7%	84.1%
قطاع البنوك**	31-Oct-05	292.6	7.8%	19.0%	40.9%
قطاع الاستثمار**	31-Oct-05	366.5	10.1%	33.3%	123.4%
قطاع التأمين**	31-Oct-05	115.7	-2.2%	-1.1%	15.7%
قطاع العقار**	31-Oct-05	185.4	5.4%	17.97%	43.7%
قطاع الصناعة**	31-Oct-05	208.9	8.1%	18.2%	47.3%
قطاع الخدمات**	31-Oct-05	555.8	-3.8%	-15.6%	41.0%
قطاع الأغذية**	31-Oct-05	275.5	2.8%	3.2%	66.7%
قطاع الشركات غير الكويتية**	31-Oct-05	439.0	11.1%	19.7%	106.3%
مؤشر سوق الكويت السعري	31-Oct-05	11,470.6	12.1%	27.2%	79.0%
مؤشر سوق الكويت الوزني	31-Oct-05	554.5	8.3%	17.9%	65.1%
مؤشر S&P 500	31-Oct-05	1,198.4	-1.4%	-3.0%	-1.1%
مؤشر داوجونز الإسلامي	31-Oct-05	1,710.0	-3.3%	-2.1%	2.45%

* يعكس المؤشر حركة الشركات التي يشترط نظامها الأساسي على العمل وفق أحكام الشريعة الإسلامية ويبلغ عددها 32 شركة.
 ** يعكس المؤشر حركة الشركات المتوافقة مع معايير الشريعة المعتمدة من قبل هيئة الرقابة الشرعية لشركة المدار للتمويل والاستثمار والبالغ عددها 82 شركة.

المتعاملين ومهد أيضاً لانطلاق جديدة إلى مستويات قياسية في المستقبل .

وعلى المستوى العام فقد أعلنت وزارة المالية في تقريرها الخاص بمتابعة حسابات الإدارية للدولة عن فترة الخمسة شهور كما في نهاية أغسطس 2005 والمنشور على موقعها على الإنترنت ، فقد أشار التقرير إلى أن الدولة قد حققت إيراداً بمقدار 5.36 مليار دينار كويتي وذلك عن فترة خمسة شهور من السنة المالية الحالية 2005 / 2006 أي زيادة بمقدار 750 مليون دينار كويتي عن إجمالي تقديرات الإيرادات في الميزانية للسنة المالية بأكملها ، وقد نتج هذا الفائض القياسي إلى المستويات القياسية التي وصلت إليها أسعار البترول .

ومن المتوقع أن يواصل سوق الكويت للأوراق المالية مسيرته نحو تحقيق المزيد من المستويات القياسية مدعوماً بزخم إعلانات نتائج أعمال بقية الشركات التي لم تعلن نتائجها حتى الآن والتي يتوقع أن تكون قياسية أيضاً الأمر الذي سيؤدي إلى تدفق المزيد من السيولة إلى السوق و في ظل الوضع الاقتصادي العام للدولة وما حققته من فوائض مالية .

ولعل أهم عامل وراء هذا النشاط ودفع مؤشر السوق إلى هذه المستويات القياسية هي إعلانات الأرباح التي جاءت متميزة وقياسية فعدد الشركات التي أعلنت

أرباحها حتى نهاية شهر أكتوبر بلغ 62 شركة جميعها جاءت قياسية فقد بلغ معدل النمو في تلك الأرباح مقارنة مع الفترة نفسها من العام الماضي ما نسبته 75 % ، علماً بأن الشركات التي أعلنت حتى الآن تشكل نسبة لا تزيد عن 50 % من إجمالي عدد الشركات المدرجة في السوق ، الأمر الذي سيعزز من تفاؤل المتعاملين حول مستقبل السوق حيث يتوقع أن تقوم بقية الشركات عند الإعلان عن نتائج أعمالها أن تكون بنفس المستويات القياسية أو إيجابية على أقل تقدير .

معدل مضاعف السعر إلى الربحية P/E

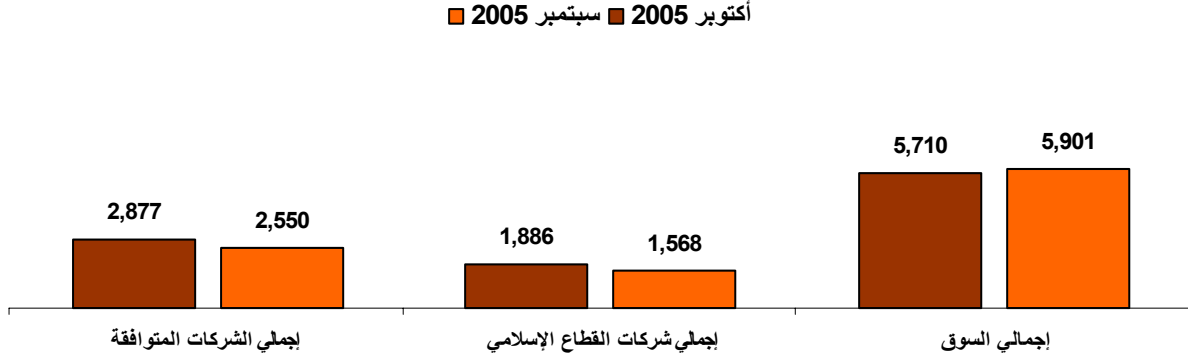
القطاع	الشركات التقليدية	الشركات المتوافقة
قطاع البنوك	18.00	21.44
قطاع الاستثمار	14.27	18.78
قطاع التأمين	7.01	16.53
قطاع العقار	17.72	14.99
قطاع الصناعة	13.96	16.08
قطاع الخدمات	16.36	15.70
قطاع الأغذية	9.15	8.44
قطاع الغير كويتي	15.47	14.26
قطاع الشركات الكويتية		16.41
مؤشر القطاع الإسلامي		19.11
مؤشر الشركات الأكثر نشاطاً		13.51
المؤشر العام	15.57	16.22

2005

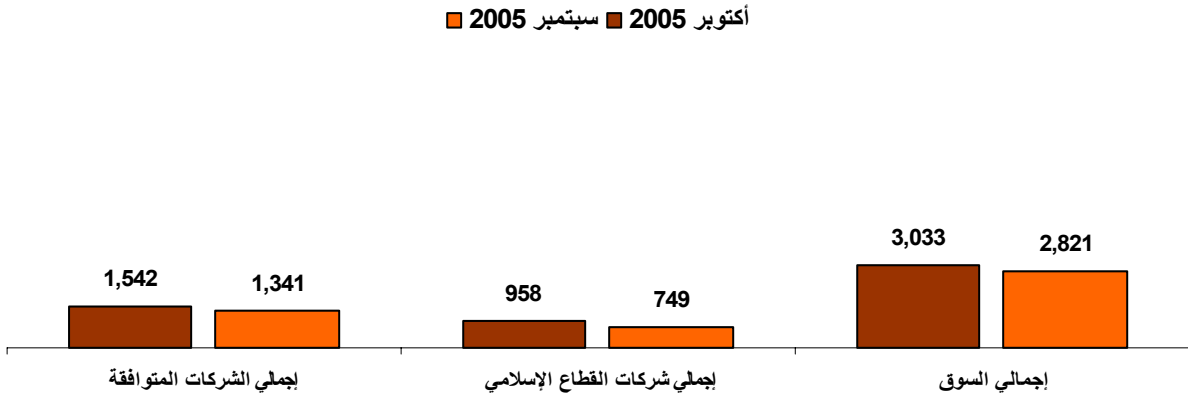
-

مقارنة لإحصائيات التداول

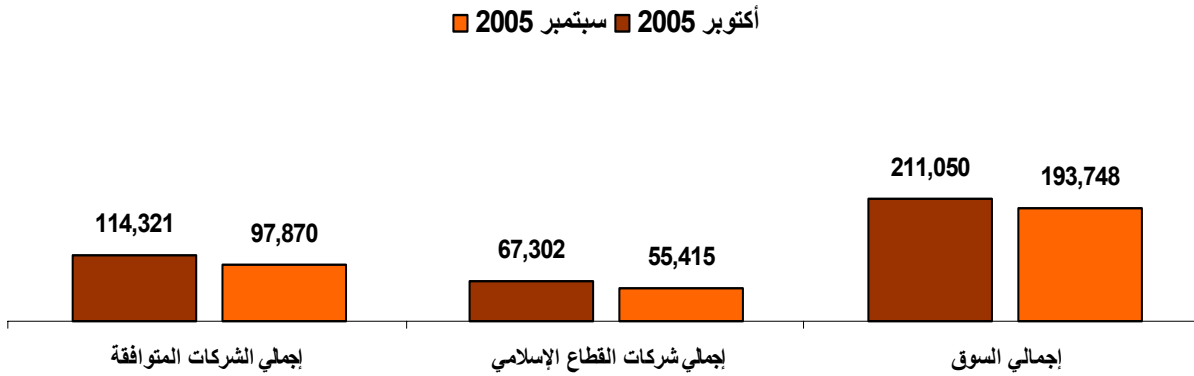
إجمالي الكمية المتداولة - بالمليون



إجمالي القيمة المتداولة - بالمليون



إجمالي عدد الصفقات - بالألف





الشركات المتوافقة الأكثر نشاطاً من حيث القيمة لكل قطاع أكتوبر 2005

القيمة السوقية	القيمة	الصفقات	كمية التداول	التغير %	أقفال السابق	آخر أقفال	اسم الشركة
2,253.6	58,537,300	1,579	29,012,500	%10	1.880	2.060	قطاع البنوك بيت التمويل الكويتي
2,734.9	85,071,950	3,289	70,152,500				مجموع القطاع
							قطاع الاستثمار
197.5	122,300,450	7,800	154,870,000	%43	0.630	0.900	المجموعة الدولية للإستثمار
2,924.7	542,380,050	36,648	1,071,612,500				مجموع القطاع
							قطاع التأمين
19.0	250,850	14	730,000	%1-	0.350	0.345	الشركة وثاق للتأمين التكافلي
35.0	257,250	16	750,000				مجموع القطاع
							قطاع العقار
493.6	67,275,100	3,314	181,410,000	%16	0.350	0.405	الشركة التجارية العقارية
2,777.6	475,455,460	39,703	1,090,262,500				مجموع القطاع
							قطاع الصناعة
472.0	32,155,450	1,637	28,062,500	%5	1.120	1.180	شركة بوبيان للبتروكيماويات
1,896.9	77,404,410	6,519	119,528,000				مجموع القطاع
							قطاع الخدمات
1,848.1	66,105,700	4,541	23,245,000	%4-	2.800	2.680	شركة المخازن العمومية
5,973.1	223,540,615	18,649	251,047,500				مجموع القطاع
							قطاع الأغذية
119.1	10,433,050	748	18,715,000	%2-	0.560	0.550	شركة نقل وتجارة المواشي
514.6	18,190,000	1,440	48,640,000				مجموع القطاع
							الغير كويتية
437.7	48,754,400	2,277	50,682,500	%16	0.860	1.000	بيت التمويل الخليجي
1,499.2	119,356,580	8,057	225,057,500				مجموع القطاع



المدار للتمويل والاستثمار
ALMADAR FINANCE & INVESTMENT

مدثر قيداوي
نائب مدير إدارة الأصول
mudaser@almdar-fi.com

أحمد عبد الله معرفي
نائب مدير إدارة الأصول
amarafi@almdar-fi.com

عمر عبد العزيز الحمد
مشرف استثمار
o.alhamad@almdar-fi.com

محمد عبد الله البعيجان
مشرف استثمار
m.albeijan@almdar-fi.com